





# 가정 쓰레기

## 1 배출 방법



### 청색 (10매입)

- 대(45리터) 500엔
- 중(30리터) 330엔
- 소(20리터) 220엔
- 특소(10리터) 110엔 (세금 포함)

### 수거일

**주 2회(월·목 또는 화·금)**

·공휴일에도 수거합니다(※).

※연말 연시의 수거 일정은 별도로 시정 소식 등을 통해 알려 드립니다.

지정 봉투에 넣어 수거일 **아침 8시 30분까지** 가정 쓰레기 수거소로 배출해 주십시오.

※수거 요일 및 쓰레기 수거소에 관한 문이는 환경센터(뒤표지 참조)로 문의 바랍니다.

## 2 수거 품목 및 배출 매너

가정 쓰레기란 지정 봉투에 들어가는 것으로 재활용품이나 대형 쓰레기 이외의 쓰레기를 말합니다. (음식물 쓰레기, 휴지, 나무 조각, 유리, 도기 등)

### 부엌 쓰레기

- 음식물 쓰레기 물을 빼서
- 식용유

고형화시키거나 종이로 스며들게 해서 가정 쓰레기로 배출  
※가능한 한 페트병에 담아 슈퍼마켓 등의 회수 박스에 (자세한 사항은 시 홈페이지 참조)

### 종이 기저귀

오물을 제거한 후



### 위험한 물건

도기, 유리, 칼, 바늘 등

신문지 등에 싸서 대나무 꼬치에 반으로 꺾어서

스프레이 캔, 가스 캔, 라이터

폭발이나 인화의 위험이 있으므로 반드시 사용 후 구멍을 뚫지 말고 배출하십시오.

### 위험!!

충전식 전지나 전자 담배는 절대로 넣지 마십시오. 가까운 거점 회수 박스에

발하의 원인이 됩니다. 거점 회수 박스에 넣어 주십시오. (자세한 사항은 P16 참조)

## 자른 가지, 골판지, 우산의 배출 방법

### 자른 가지

굵기 10cm 이내의 가지를 길이 1m, 무게 10kg 정도로 묶어서 지정 봉투(대)를 첨부



※싸기벌레에 주의하십시오.

### 골판지

길이 1m, 무게 10kg 정도로 묶어 지정 봉투(대)를 첨부



※골판지는 가능한 한 폐지 회수로(P18)

우산 등 길이가 긴 쓰레기 지정 봉투 밖으로 나와도 됩니다.



## 가정 쓰레기의 '세대 수거'를 실시하고 있습니다

### 대상자

다음 중 하나에 해당하는 분

- 개호보험의 요개호 2 이상의 1인 세대
- 장애 복지 서비스 수급 인정을 받고 있는 1인 세대
- 환경국장이 인정하는 사람(신청하기 전에 반드시 환경국 업무과로 상담이 필요합니다.) 시 직원이 신청자의 집을 방문하여 현황 등을 들은 후 결정합니다.

### 신청방법

환경국 업무과와 구청 보건복지과에 신청서가 비치되어 있으므로 신청서와 필요 서류(개호 보험증의 사본 등)를 창구에 제출하십시오(우송도 가능).

■우송하는 경우: 기타큐슈시 환경국 업무과로 (우)803-8501 기타큐슈시 고쿠라키타구 조나이 1번 1호

## 3 수거할 수 없는 것

지정 봉투 이외의 것에 담아 배출된 쓰레기



※지정 봉투에 넣어 배출하십시오.

박스 등에 넣고 지정 봉투를 첨부한 쓰레기



※지정 봉투에 넣어 배출하십시오.

### 대형 쓰레기

대형 쓰레기 접수센터

☎ 513-3005으로

※대형 쓰레기로 지정되어 있는 것(P11 참조)

## 4 쓰레기 수거소

문의: 환경국 업무과 ☎582-2180

쓰레기 수거소를 청결하고 아름답게 유지하기 위해 쓰레기 배출 방법을 연구하고 까마귀 피해를 방지합니다.



그물의 적절한 사용 예



쓰레기가 풀어져 있는 수거소

### 쓰레기 산란 방지 대책

- 쓰레기를 배출할 때는 그물이 쓰레기 전체에 덮히도록 씌웁니다.
- 그물의 틈으로 까마귀가 비집고 들어가지 않도록, 틈이 생기지 않도록 합니다.
- 쓰레기 봉투의 내용물이 보이지 않도록 음식물 쓰레기를 신문이나 헝겊 등으로 싸서 쓰레기 봉투에 넣으면 효과가 있습니다.

### 쓰레기 산란 방지요 그물, 청소용구 등의 구입비 지원

지원금은 구입비(세금 포함)의 2분의 1로 최고 5,000엔입니다. 신청은 각 구청 커뮤니티지원과 내의 환경위생협회(총)연합회에서 받고 있습니다. ※신청은 쓰레기 수거소 대표자가 해 주십시오.

### 쓰레기 수집 전용 용기 구입비 지원

사유지 등에 쓰레기 수집 전용 용기를 설치하는 경우의 지원금은 설치 비용을 포함한 구입액(세금 포함)의 2분의 1로 최고 50,000엔입니다. 쓰레기 수집 전용 용기를 설치하기 전에 각 구청 담당 환경센터와 사전 협의를 하고, 설치한 후 현지 확인을 받아야 합니다. 뒤표지에 기재된 환경센터로 상담하시기 바랍니다.

## 5 Q&A

### Q. 수거 시간을 이르게(늦게) 조정할 수 없나요?

A. 쓰레기 수거를 계획적으로 하기 위해 가장 효율적인 수거 루트가 설정되어 있으므로 수거 시간을 변경하기는 어렵습니다. 양해해 주시기 바랍니다. 또 수거 시간은 당일 쓰레기의 양과 교통 상황에 따라서도 달라지므로 반드시 아침 8시 30분까지 배출해 주십시오.

### Q. 쓰레기 수거소를 신설·이전·폐지하고 싶은데요.

A. 쓰레기 수거소의 신설, 이전 등에 대해서는 지역에서 장소를 검토하신 후 뒤표지에 기재된 각 구의 담당 환경센터로 상담하시기 바랍니다.

### Q. 도로상에 개(고양이)가 차에 치여 죽어 있는데요.

A. 각 구의 담당 환경센터로부터 연락을 받은 위탁업자가 회수합니다. 뒤표지에 기재된 환경센터로 연락하시기 바랍니다.

### Q. 도로상에 쓰레기가 불법 투기되어 있는데요.

A. 환경국 산업폐기물대책과(☎582-2177) 또는 뒤표지에 기재된 각 구의 담당 환경센터로 상담하시기 바랍니다.





### 1 배출 방법



**갈색 (5매입)**  
● 25리터 60엔 (세금 포함)



**오렌지색 (5매입)**  
● 대(45리터) 100엔 (세금 포함)  
● 소(25리터) 60엔 (세금 포함)

**수거일**  
**매주 수요일**  
· 공휴일에도 수거합니다(※).

※연말 연시의 수거 일정은 별도로 시정 소식 등을 통해 알려 드립니다.

지정 봉투에 넣어 **모두 수거일 아침 8시 30분까지** 재활용품 수거소로 배출해 주십시오.

### 배출 방법의 포인트

#### 캔·병

1 뚜껑을 제거한다

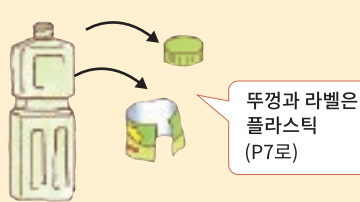


2 물로 가볍게 행궤주세요



#### 페트병

1 뚜껑과 라벨을 제거한다



2 물로 가볍게 행궤주세요



**[요청사항]** 수거소로 배출할 때는 '캔·병' 지정 봉투와 '페트병' 지정 봉투를 분리하여 놓으시기 바랍니다.

※ '캔·병'과 '페트병'은 각기 다른 차로 수거하고 있습니다.



### 2 수거 품목

#### 캔

- 청량음료 ● 과자 캔(긴 변이 15cm까지)
- 주류 ● 김 캔(긴 변이 15cm까지)
- 통조림 ● 분유 캔 등 주로 식료품 캔



**[주의] 캔으로는 배출할 수 없습니다.**

× 냄비, 주전자, 프라이팬 등



× 스프레이 캔  
× 휴대 가스레인지용 가스통



#### 병

- 청량음료 ● 영양음료 ● 인스턴트 커피
- 주류 ● 잼 ● 식용유 ● 화장품
- 과일주, 매실주(봉투에 들어가는 크기의 것)



※회수용 병(반복해서 사용할 수 있는 대두병이나 맥주병 등)은 판매점으로 반납하십시오.

**[주의] 병으로는 배출할 수 없습니다.**

× 깨진 병  
× 유리컵  
× 판유리  
× 젓병  
× 전구  
× 유리 식기



#### 페트병

- 청량음료 ● 식초
- 주류(소주·미림 등)
- 눈오일 드레싱
- 간장·국수 장국



그렇구나!



**[주의] 페트병으로는 배출할 수 없습니다.**

× 세제 용기  
× 삼푸 용기



× 절단한 페트병

→ **가정 쓰레기** (P3으로)

### 3 Q&A

**Q.** 스프레이 캔은 캔·병으로 배출하는 건가요?

**A.** 스프레이 캔은 캔·병으로는 수거할 수 없습니다. 다 사용한 후 구멍을 뚫지 말고 가정 쓰레기로 배출해 주십시오.

**Q.** 병의 라벨이나 스티커는 꼭 떼어야 하나요?

**A.** 잘 떨어지지 않는 것은 무리하게 떼실 필요가 없습니다.



# 플라스틱

## 1 배출 방법



### 녹색 (5매입)

- 대(45리터) 100엔
- 소(25리터) 60엔 (세금 포함)

### 수거일

## 주 1회(지정된 요일)

·공휴일에도 수거합니다(※).

※연말 연시의 수거 일정은 별도로 시정 소식 등을 통해 알려 드립니다.

지정 봉투에 넣어 **수거일 아침 8시 30분까지** 재활용품 수거소 (캔·병·페트병을 배출하는 장소)로 배출해 주십시오.

※수거 요일이나 재활용품 수거소에 관한 문의는 환경센터로(뒤표지 참조).

협조해 주시기 바랍니다



## 2 수거 품목

### 플라스틱제 포장용기



플라스틱제 포장용기란?

내용물을 다 쓰거나 꺼냈을 때 필요 없게 되는 플라스틱제 용기나 포장을 말합니다.

#### 컵·팩류

계란 팩, 두부 팩, 도시락 용기, 푸딩 등의 용기



#### 반침류

고기나 생선 등의 식품용 반침, 과자나 고형 카레 등의 간막이 반침



#### 봉지류

비닐 봉지, 과자나 라면 등의 봉지



#### 필름·망류

과자·컵라면 등의 바깥쪽 필름, 신선식품 등의 랩, 과일 등을 담은 망



#### 튜브류\*

마요네즈, 케첩, 와사비, 치약 등의 튜브



#### 플라스틱제 캔·뚜껑

페트병, 스프레이 캔, 병 등의 뚜껑



#### 식품을 담은 병\*

식용유, 소스, 유산균 음료 등의 용기



#### 그 밖의 병\*

화장품이나 안약 등의 용기, 세제나 샴푸 등의 용기



#### 완충재

가전제품 등의 포장에 상품을 보호하기 위해 사용되는 발포 스티로폼, 에어 쿠션 등



(주의) ※ 표시는 캡이 있으면 압축하기 어려우므로 캡을 제거하고 배출해 주십시오.

## 제품 플라스틱

제품 플라스틱이란?

세면기나 칫솔, 옷걸이 등 플라스틱 소재로 만들어진 것을 말합니다.

### 주방용품


빨대나 스푼 등



(주의) 실리콘제의 것은 가정 쓰레기로 ※P3를 확인하십시오.


### 욕조, 세면용구

세면기나 칫솔 등



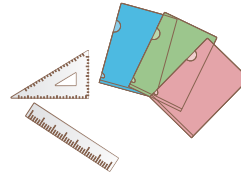
### 수납용품 등

대야나 옷걸이 등



### 문구 등

자나 클러어 파일 등



### 욕외용품

화분이나 물뿌리개 등



### 배출할 수 있는 제품 플라스틱은?

- 플라스틱으로만 되어 있는 것
- 지정 봉투에 들어가는 크기의 것 (기준: 한 변의 길이가 50cm 미만)

## 3 플라스틱 분류 방법의 예

### 컵라면

바깥쪽의 필름 플라스틱



※종이로 된 것도 있으므로 플라스틱 마크를 확인하십시오.

### 편의점 도시락

랩 플라스틱



뚜껑 플라스틱



용기 플라스틱



### 4 배출 매너

발화 등의 원인이 되기 때문에 전지류나 위험물 등은 절대로 넣지 마십시오.

#### 내용물을 다 사용한 후

내용물을 다 사용한 후 찌꺼기가 붙어 있지 않은 것으로 그대로 배출하십시오.



오물이 남아 있는 것은 가능한 한 씻어서 붙어 있는 오물을 제거해 주십시오

식품의 찌꺼기나 흙 등의 오물이 있을 때는 가볍게 헹궈 주십시오.



그대로 지정 봉투에 넣어 주십시오

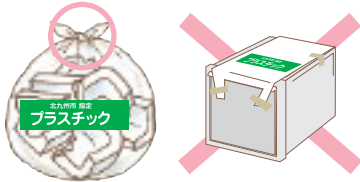
재활용을 위한 선별은 수작업으로 하고 있습니다. 비닐 봉투 등에 넣어서 버리면 봉투를 찢어 내용물을 꺼내는 작업이 별도로 필요합니다.



#### 지정된 결속 부분을 묶어 주십시오.

지정된 결속 부분을 묶어 주십시오. 묶을 수 없는 크기의 것은 '대형 쓰레기'로 배출하십시오. 또, 봉투에 들어가지 않는 크기의 것에 지정 봉투를 첨부해서 배출하지 마십시오.

※P11 대형 쓰레기를 확인하십시오.



#### 발포 스티로폼제 식품용 받침은 슈퍼마켓 등의 회수 박스를 이용할 수도 있습니다.



발포 스티로폼제 식품용 받침

회수 박스는 가까운 슈퍼마켓이나 시민센터 등에 설치되어 있습니다. 자세한 사항은 책자 뒤쪽의 설치 장소 일람을 참조하십시오.

단, 투명한 받침·용기, 낫토 용기, 위쪽 테두리에 풀칠이 되어 있는 두부 팩 용기, 안쪽에 알루미늄이 붙어 있는 용기 등은 '플라스틱'으로 배출하십시오.

### 5 수거하지 않는 것

플라스틱 이외의 소재가 포함된 것, 한 변의 길이가 50cm보다 커서 지정 봉투에 완전히 들어가지 않는 것



플라스틱으로는 배출할 수 없습니다.

※P22 분류 일람표를 확인하십시오.

**위험!!**  
중전식 전자 담배  
※P16 전지류를 확인하십시오.

#### 재택 의료 폐기물

가정에서 사용한 것으로 투석 백, 링거 백, 튜브, 카테터, 주사통 등. (혈액이나 체액이 묻어 있거나 바늘이 붙어 있는 것은 의료기관으로 상담.)



#### 음식물 쓰레기 종이 기저귀 등



※P3 가정 쓰레기를 확인하십시오.

#### 위험물



※P3 가정 쓰레기를 확인하십시오.

### 6 Q&A

#### Q. 마요네즈 등의 튜브나 식용유 등의 병은 씻지 않으면 안 됩니까?

A. 식품 등의 찌꺼기가 남아 있는 것은 설거지를 하고 남은 물 등을 이용하여 가볍게 헹궈서 배출해 주십시오. 튜브류나 식용유 등 씻기 어려운 것은 내용물을 가능한 한 다 사용한 후 배출하십시오.

#### Q. 라벨이나 스티커는 꼭 떼어야 합니까?

A. 쉽게 떨어지는 것은 떼어 주십시오. 잘 떨어지지 않는 것은 무리하게 떼지 않으셔도 됩니다.

#### Q. 부피가 큰 것은 부셔서 배출해도 됩니까?

A. 부셔서 배출하여도 됩니다. 또 가위로 자르거나 봉투에 들어가는 크기로 쪼개 크기를 작게 해서 배출해 주십시오. 단단한 것 등을 쪼개거나 크기를 작게 하는 경우에는 다치지 않도록 주의하십시오.

#### Q. 비닐 봉지는 '플라스틱'이지만, '가정 쓰레기'로 음식물 쓰레기를 배출할 때 비닐 봉지를 사용해도 됩니까?

A. 가정 쓰레기의 지정 봉투로 음식물 쓰레기 등을 배출할 때 안에 비닐 봉투를 사용해서도 됩니다. 비닐 봉지만 배출하는 경우에는 비닐 봉지 안에 아무것도 넣지 말고 '플라스틱'으로 배출하십시오.

#### Q. 태풍 등의 강풍이 불 때 배출해도 됩니까?

A. 플라스틱'은 가볍기 때문에 태풍 등이 불 때 바람에 의해 도로상으로 날아갈 염려가 있습니다. 강풍이 불 때는 다음 수거일에 배출하도록 협조해 주시기 바랍니다. 비산 방지용 그물을 배포하고 있습니다. 환경국 업무과(☎582-2180)로 상담하십시오.

#### Q. 장난감을 지정 봉투에 넣어도 됩니까?

A. 플라스틱으로만 되어 있는 것은 지정 봉투에 넣어도 되지만, 금속이나 전지 등 플라스틱 이외의 것이 포함된 것은 지정 봉투에 넣지 마십시오. 플라스틱 이외의 부분을 안전하게 분리할 수 있는 경우에는 분리한 후의 플라스틱은 '플라스틱' 지정 봉투에 넣어서 배출할 수 있습니다.

#### Q. 호스 등 지정 봉투에는 들어가지만 길이가 50cm 이상인 것을 넣어도 됩니까?

A. 긴 것은 처리시설 설비 고장의 원인이 되기 때문에 가정 쓰레기로 배출해 주십시오.



# 대형쓰레기



## 1 대형쓰레기

### 1 수거 품목 가구, 침구, 가전제품, 자전거 등

대형쓰레기란? ●대형쓰레기로 지정되어 있는 것(주요 품목은 13페이지에 기재)  
●그 외의 것으로 시의 지정 봉투(45리터)에 들어가지 않는 크기의 것을 말합니다.  
※소형 가전제품 중 대략 25cm×8.5cm 이내의 것은 소형 전자기기 회수로, 그 외의 소형 가전제품은 '가정쓰레기'입니다.

### 2 배출 방법 인터넷 또는 전화를 이용한 사전 신청제입니다.

#### 1 신청

수거일은 월 1회, 지구에 따라 정해져 있습니다.  
(공휴일에도 수거합니다.)

※연말 연시의 접수나 수거 일정은 별도로 시정 소식을 통해 알려 드립니다.

**인터넷** <https://www.sodai-kitakyushu.net/>  
접수 시간/24시간 접수 ※수거일 3일 전(일요일 및 연말 연시는 제외)까지 접수  
대형쓰레기 접수센터  
**☎513-3005** (FAX 531-5390 청각 장애인 전용)  
※문의만 하셔도 됩니다. ※8개 국어에 대응하고 있습니다.  
※전화를 거실 때 잘못해서 다른 사람에게 거시는 예가 많이 확인되고 있습니다. 대형쓰레기 접수센터로 전화를 거실 때는 번호를 잘 확인하신 후 거시기 바랍니다.  
**접수 시간/월요일~토요일 9:00~17:00** (공휴일에도 접수를 받습니다.)  
※수거일 전날(일요일 및 연말 연시는 제외)까지 접수

**전화**



#### 2-1 납부권 구입

슈퍼마켓이나 편의점 등 지정 봉투 취급점에서 판매하고 있습니다.

※ 반드시 신청을 하신 후 납부권을 구입하십시오.  
일단 구입한 납부권은 환불되지 않습니다.



#### 2-2 캐시리스 결제

인터넷으로 신청할 경우, 캐시리스 결제(신용카드, PayPay)를 이용할 수 있습니다.  
자세한 사항은 기타큐슈시 홈페이지를 참조하십시오.

※결제하신 후에는 환불이 불가하므로 주의하십시오.

#### 3 대형쓰레기를 배출

수거일 아침 8시 30분까지 집 앞 등에 대형쓰레기 납부권을 붙여서 배출하십시오.  
캐시리스 결제를 이용하시는 경우에는 필요 사항(접수 번호, 수거일, 금액)을 기입한 임의 용지를 붙여서 배출하십시오. (자세한 사항은 기타큐슈시 홈페이지를 참조하십시오.)



#### 3 수수료

300엔, 500엔, 700엔, 1,000엔의 4종류가 있습니다.  
●13페이지의 수수료를 기준을 참조하십시오.

모두 협조하십시오!



#### 대형쓰레기 마을 내 집단

☎513-3005으로(대형쓰레기 접수센터)  
접수: 월요일~토요일 9:00~17:00(공휴일에도 접수를 받습니다.)

[마을 자치회 단위로 신청을 받아 수거합니다.]

- 수거일은 지구별로 정해진 월 1회의 수거일입니다.
- 신청할 때 희망 배출 방법, 수수료 납부 방법 등을 말씀해 주십시오.

**배출 방법** 호별 수거 또는 수거소 수거 (마을 자치회에서 배출 장소를 정할 수 있습니다)

#### 수수료 납부 방법

- 납부권 방식** (대형쓰레기 납부권을 붙이는 방법)
- 또는 **종량제** (100kg당 2,300엔, 후일 결제하는 방법)

## 2 대형쓰레기 배출 대행 서비스(유료)

수거 작업원이 집안에서 대형쓰레기를 꺼내 드립니다.  
※대상 세대가 한정되어 있습니다.

#### 이용 수수료

대형쓰레기 수수료에 추가로  
1개당 500엔

대형쓰레기 수수료	배출 대행 수수료	지불 합계
300엔	+ 500엔	→ 800엔
500엔	+ 500엔	→ 1,000엔
700엔	+ 500엔	→ 1,200엔
1,000엔	+ 500엔	→ 1,500엔

수수료는 모두 '대형쓰레기 납부권'을 이용해서 납부합니다.

#### 대상 세대

다음 분들로 구성된 세대

**고령자** 만 65세 이상

**장애인** 신체 장애인, 지적 장애인, 정신 장애인

**병약자** 질병이나 부상으로 인해 일시적으로 체력이나 신체 기능이 저하된 분

**임산부** 임부 또는 산후 8주 이내인 분

**연소자** 만 16세 미만

[주의] 다음의 경우에는 배출 대행 서비스를 이용할 수 없습니다.

- 분리 작업이 필요한 경우 ●해체 작업이 필요한 경우
- 다른 것을 움직이지 않으면 꺼낼 수 없는 경우 ●인력(3명)으로 꺼낼 수 없는 경우
- [주의] 다음의 경우에는 배출 대행 서비스를 이용할 수 없을 수도 있습니다.
- 집에 차량을 옆으로 댈 수 없는 경우
- 배출 경로에 대략 10단 이상의 단차가 있는 경우
- 한 번에 다량(10개 이상)의 배출을 희망하시는 경우



## 3 이사 등으로 인해 한 번에 다량으로 발생하는 쓰레기

- 대형쓰레기 외에 식기와 같은 잡다한 쓰레기도 한 번에 배출할 수 있습니다.
- 희망하시는 날에 수거할 수 있습니다. 수거일은 월요일~금요일(일부 월말은 제외).

#### 신청 방법 및 배출 방법

- 1 신청** 수거 희망일 1주일 전까지 대형쓰레기 접수센터로 신청합니다.  
☎ 513-3005
- 2 쓰레기 인정** 수거일 전에 인정원이 방문하여 배출할 쓰레기를 인정합니다. 쓰레기의 양에 따라 수수료를 지불하십시오.  
※인정일은 월요일~금요일(공휴일은 제외)
- 3 쓰레기 배출** 수거일 아침 8시 30분까지 집 앞 등에 쓰레기를 내놓으십시오.

**수수료** 100kg당 2,300엔 (100kg 미만은 절상)  
※쓰레기를 인정할 때 지불하십시오.

#### [주의]

- 배출 대행 서비스는 이용할 수 없습니다.
- 인정을 받은 후 쓰레기의 양이 줄더라도 수수료는 반환되지 않습니다.



## 4 대형쓰레기 수거 수수료의 기준표

대형쓰레기 접수센터 ☎513-3005

■ 대형쓰레기 수거는 사전 신청제입니다. 반드시 신청을 한 후 지불하시기 바랍니다.

품목	수수료(엔)	품목	수수료(엔)	품목	수수료(엔)
가스레인지	300~500	식기(세척)건조기	300~1,000	재봉기	300~500
가습기	300	신발장	300~700	전기 카펫	300
경대	300	실내 빨래건조대	300	전기밥솥	300
고타쓰	300	실버가	300	전신 거울(스탠드 미러)	300
고타쓰 이불(2매까지)	300	쌀통 300		전자레인지	300
골프 세트	500	쓰레기통(봉투에 들어가지 않는 것)	300	접사다리	300
골프가방	300	아기 목욕통	300	제습기	300
공기청정기	300	아기 침대	300	조명기구	300
L 나무 카펫(다다미 1매분)	300	아이스 박스	300	좌식 의자(1인용)	300
난로	300	애완동물용 우리	500	좌탁	300
C 다다미(1매)	700	어린이용 놀이도구(미끄럼틀, 그네는 제외)	300	주방 수납장	500
다릴판	300	어린이용 자동차 시트	300	★ 찬장	500~700
DVD 플레이어	300	엘렉톤(전자 오르간)(70kg 초과 불가)	300	책상	500~700
라디오 카세트	300	여행가방	300	책장	500~700
랙	300~500	오븐 레인지	300	철제 옷걸이	300
□ 매트라스	300~700	오븐 토스터	500	철제 의자	300
목재(길이 2m 이하, 직경 20cm 이하)	300	온수 세정 기능 변좌	300	정소기	300
미니 컴포넌트	500	온풍 히터(IH 히터)	300	침대	700~1,000
■ 블라인드	300	웨건	300	침대 매트	700
비디오 텍	300	육조 달개	300	Ⅰ 카펫	300
빨래건조대 봉(4개까지)	300	유모차	300	컬러 박스	300
빨래건조대(1개)	500	유단	300	컴퓨터 랙	300
Ⅰ 선풍기	300	의류 상자	300	컴퓨터(아래 참조)	500
세발자전거	300	의자	300~500	E 테이블	300~500
소파	300~500	이불(2매까지)	300	TV 받침대	300
소파침대	700	이불건조기	300	TV 장식장	500~1,000
수납 상자	300	이불건조대	300	Ⅱ 팩스	300
수납 창고	500	인형 케이스(10kg 이내)	300	팬히터	300
수납장	500~700	자전거	300	프린터	500~1,000
수조(10kg 이내)	300	장롱	500~700	Ⅲ 핫 플레이트	300
스피커	300~500				

※가구 등은 크기에 따라 수수료가 달라집니다. 기준표에 없는 품목의 수수료는 오른쪽의 QR 코드를 스캔해서 확인하거나 대형쓰레기 접수센터로 문의하시기 바랍니다.

기타류수시 홈페이지  
대형쓰레기 페이지

## 컴퓨터

### 재활용의 대상이 되는 것

- 데스크탑 컴퓨터(본체), 노트북 컴퓨터
- 브라운관 디스플레이, 액정 디스플레이 (마우스, 키보드, 케이블 등 구입 시의 표준 부속품)

### 사용이 끝난 컴퓨터를 재활용하기 위해서는?

컴퓨터 제조회사 또는 리넷재팬리사이클(주)에 회수를 의뢰할 수 있습니다.

#### 컴퓨터 제조회사에 의한 회수

재활용 마크 유무에 따라 요금이 달라집니다.

- 재활용 마크가 붙어 있는 경우에는 회수·재활용 비용이 전혀 들지 않습니다.
- 재활용 마크가 붙어 있지 않은 경우에는 회수·재활용 요금이 필요합니다.



자세한 사항은 '컴퓨터 3R 협회'로 문의하시기 바랍니다.  
(<https://www.pc3r.jp> ☎03-5282-7685)

#### 리넷재팬리사이클(주)에 의한 회수

국가 인정 사업자인 '리넷재팬리사이클(주)'가 택배로 회수합니다.

- 재활용 마크 유무에 관계없이 컴퓨터 회수는 1박스 무료
  - ※컴퓨터가 없는 경우 또는 2번째 박스 이후에는 유료(박스당 세금 포함 1,760엔)
  - ※박스당 중량 20킬로그램 이내, 3번의 합계 140센티미터 이내
- 자세한 사항은 '리넷재팬리사이클(주)'로 문의하시기 바랍니다.  
(<https://www.renet.jp> ☎0570-085-800)

※시의 대형쓰레기 수거(P11~13)나 소형 전자기기 회수 박스(P15)도 이용하실 수 있습니다.



음료용 종이 팩이나 발포 스티로폼제 식품 받침은 재활용이 가능합니다. 쓰레기로 버리지 말고 배출 방법을 지켜서 회수 박스에 넣어 주십시오.

**주의** 사업소에서 배출된 것은 회수할 수 없습니다.

### 1 회수 품목

○ 배출할 수 있는 것

- 안쪽이 하얀 종이 팩
- 종이 팩
- 발포 스티로폼제 받침
- 받침 회수용 박스에



✗ 배출할 수 없는 것

- 안쪽이 알루미늄인 종이 팩
- 가정 쓰레기
- 플라스틱 받침이나 낫토 용기
- 플라스틱



### 2 배출 방법

※담아 온 용기나 봉투는 가지고 돌아가십시오.

종이 팩·  
받침 회수용  
박스

씻어서 건조시킨 후 가까운  
회수 박스에

※회수 박스의 자세한 장소는 책자 뒤쪽의 설치  
장소 일람을 참조하십시오.



냄비, 주전자, 프라이팬 등에 포함된 금속은 재활용이 가능합니다. 쓰레기로 버리지 말고 배출 방법을 지켜서 회수 박스에 넣어 주십시오.

**주의** 사업소에서 배출된 것은 회수할 수 없습니다.

### 1 회수 품목

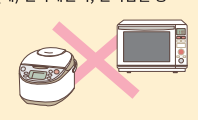
○ 배출할 수 있는 것

- 주로 금속으로 된 것으로 금속  
부분이 길이 30cm 정도까지의 것.



✗ 배출할 수 없는 것

- 금속 부분이 있지만 주로  
플라스틱으로 된 것.  
(예) 전자레인지, 전기밥솥 등



### 2 배출 방법

※담아 온 용기나 봉투는 가지고 돌아가십시오.

금속 소품  
회수용  
박스

가볍게 오물을 제거한 후  
가까운 회수 박스에

※회수 박스의 자세한 장소는 책자 뒤쪽의 설치  
장소 일람을 참조하십시오.



원형 및 직선형 형광등은 재활용이 가능합니다. 쓰레기로 버리지 말고 배출 방법을 지켜서 회수 박스에 넣어 주십시오.

**주의** 사업소에서 배출된 것은 회수할 수 없습니다.

### 1 회수 품목

○ 배출할 수 있는 것

- 원형·직선형 형광등만



✗ 배출할 수 없는 것

- 개진 형광등, 전구, 전구형 형광등,  
LED 형광등
- 가정 쓰레기



### 2 배출 방법

※담아 온 용기나 봉투는 가지고 돌아가십시오.

형광등  
회수용 박스

가까운 회수 박스에

※회수 박스의 자세한 장소는 책자 뒤쪽의 설치  
장소 일람을 참조하십시오.



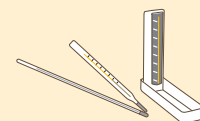
수은 체온계, 혈압계, 온도계는 재활용이 가능합니다. 쓰레기로 버리지 말고 배출 방법을 지켜서 회수 박스에 넣어 주십시오.

**주의** 사업소에서 배출된 것은 회수할 수 없습니다.

### 1 회수 품목

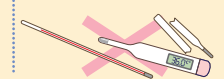
○ 배출할 수 있는 것

- 수은 체온계, 혈압계, 온도계 등



✗ 배출할 수 없는 것

- 알루미늄 온도계, 개진 체온계 등
- 가정 쓰레기
- 전자식 소형 체온계 등
- 소형 전자기기



### 2 배출 방법

수은 체온계  
회수용 박스

구경 또는 출장소의 회수  
박스에

※회수 박스의 자세한 장소는 책자 뒤쪽의 설치  
장소 일람을 참조하십시오.

# 소형 전자기기

## 휴대전화나 디지털 카메라 등

사용하고 난 소형 전자기기에 포함된 귀중한 금속을 효과적으로 활용하기 위해 분리 수거하고 있습니다. 회수에 협조해 주시기 바랍니다.

**주의** 사업소에서 배출된 것은 회수할 수 없습니다 (\*20페이지 참조).

### 1 회수 품목

소형(25cm×8.5cm 이내) 전자기기와 그 부속품

- (예) 노트북 컴퓨터, 휴대전화·스마트폰, 태블릿 단말기, 디지털 카메라, 비디오 카메라, 휴대용 뮤직 플레이어, 휴대용 TV, 휴대용 라디오, 소형 게임기, 전자수첩·전자사전, IC 레코더 등
- AC 어댑터, 코드·케이블류, 헤드폰·이어폰, 메모리 카드류, 충전기·리모컨

\*컴퓨터에 대해서는 13페이지도 참조

### 2 배출 방법



#### 소형 전자기기 회수 박스에

\*회수 박스는 '시민센터'와 '구청' 등에 설치되어 있습니다. 자세한 사항은 책자 뒤쪽의 설치 장소 일람을 참조.  
\*일부 유료이지만, 대형 가전 양판점에서 회수하고 있습니다. 자세한 사항은 가까운 가전 양판점으로 직접 문의하시기 바랍니다.

- [주의사항]**
- ◆메이커는 상관없습니다. ◆제품은 망가졌더라도 괜찮습니다.
  - ◆제거할 수 있는 전지는 제거해 주십시오. (분리한 전지의 회수는 16페이지를 참조하십시오)
  - ◆개인정보가 있는 것은 미리 삭제하십시오.
  - ◆회수 박스의 투입구 25cm×8.5cm에 들어가는 것이 대상입니다.
  - ◆일단 박스에 투입한 소형 전자기기는 다시 꺼낼 수 없습니다.



# 헌 옷

### 1 회수 품목 문의 환경국 순환사회추진과 ☎582-2187

**회수할 수 있는 것** \*세탁한 후 봉투에 넣어 가지 오십시오.

가정에서 필요 없게 된 헌 옷 전방/정장/플로셔츠/셔츠/티셔츠/데님/스카프/손수건 등



**회수할 수 없는 것**

오염이 심한 것/가죽(피혁)류/구두·벨트·다운·코트/우의(나일론·비닐류)/카펫/커튼/이불·베개·모자·가방·봉제인형·니트류·츄리닝·기모노·오바·수건류·시트 등



\*버리는 방법은 가정 쓰레기(P3)와 대형 쓰레기(P11)를 확인하십시오.

### 2 배출 방법

#### 회수 박스 설치 장소

- 다카미야 환경 박물관 야하타니시구
  - 에코타운센터 와카야마시
  - 일본 시민센터
- 책자 뒤쪽의 일람을 참조하십시오.



#### 매장 회수

- 시내 세탁소 등 (협력 점포에 한함)
- \*자세한 사항은 기타큐슈시 홈페이지를 참조하십시오.

北九州市 古瀬のリサイクル

#### 집단자원회수

마을가꾸기협의회, 마을 자치회 등에 의한 지역 회수

- 철지 않도록 비닐 봉투 등에 넣어 배출하십시오.
- 거주하는 지역에서 회수를 하고 있는지 이웃이나 가까운 시민센터 등으로 문의하십시오.
- 헌 옷 회수업자에 따라서는 일부 회수하지 않는 것도 있습니다. 자세한 사항은 회수업자에게 문의하십시오.

#### [주의사항]

- ◆버튼이나 지퍼 등은 제거할 필요가 없습니다.
- ◆회수 협력 세탁소에서는 세탁을 하지 않더라도 헌 옷을 회수합니다.

# 전자류

**주의** 가정 쓰레기나 플라스틱 자원에 혼합된 충전식 전지가 원인으로 수거 차량이나 처리시설에서 화재가 빈발하고 있습니다. 전지 분리 회수에 협조해 주시기 바랍니다.

#### 분리할 수 있는 전지

충전식 전지나 모바일 배터리 등 본체로부터 분리할 수 있는 전지는 '충전식 전지 등 회수 박스'에 넣어 주십시오. 건전지와 단추형 전지도 회수합니다.



#### 분리할 수 없는 전지

스마트폰이나 소형 게임기 등의 분리할 수 없는 내장 전지는 분해하지 말고 제품별로 '소형 전자기기 회수 박스'에 넣어 주십시오.



### 1 배출 방법


전극(⊕ ⊖ 금속 부분)에 비닐 테이프 등을 확실하게 붙여서 절연한다.

#### 충전식 전지 등 회수 박스에



구청이나 시민센터 등의 회수 박스 외에 가전 양판점에서 회수하고 있습니다. 자세한 사항은 홈페이지에서 확인하십시오.

北九州市 充電式電池



© teitan & black teitan, 기타큐슈시






# 음식물 쓰레기, 자른 가지, 사용하고 난 식용유

## 1. 음식물 쓰레기의 감량화 및 자원화 문의 환경국 순환사회추진과 ☎582-2187

가정에서 나오는 음식물 쓰레기의 감량화 및 자원화를 추진하기 위해 음식물의 '빈 그릇 선언' 운동과 음식물 쓰레기를 재활용하는 강좌를 실시하고 있습니다.



가정 쓰레기의 약 절반을 차지하는 쓰레기의 감량화 및 자원화를 위해 '남기지 말기' 등을 추진하는 '빈 그릇 선언' 운동과 음식물 쓰레기를 퇴비화하기 위한 컴포스트(퇴비)화 용기 활용 강좌 등을 시민센터 등에서 실시하고 있습니다. 또, 가정에서 만든 '음식물 쓰레기 퇴비'의 거점 회수도 진행하고 있습니다.

**<소비기한과 유효기간의 차이를 이해하고 식품 손실을 줄입니다>**  
 냉장고 안에 무엇이 들었는지 확인하고 소비기한과 유효기간의 차이를 올바르게 이해해서 식품 폐기를 줄입니다. \*자세한 사항은 北九州市 食品ロス

### <음식을 쓰레기 퇴비의 거점 회수>

**회수물** 가정에서 나온 음식물 쓰레기를 가정에서 컴포스트화 용기(종이박스식, 다카쿠라식 등) 또는 전기식 음식물 쓰레기 처리기를 이용하여 퇴비화한 '음식물 쓰레기 퇴비'를 충분히 건조시킨 것(1차 이상 처리된 것) \*내용물이 보이는 비닐 봉투에 넣어 가벽에 묶어 주십시오.

**회수할 수 없는 것** 밀폐식 컴포스트화 용기를 이용한 처리물, 음식물 쓰레기 자체나 이물이 혼입된 것, 부패한 것, 악취가 나는 것, 날파리가 발생한 것

**회수 장소** 다카미야 환경 박물관(아하타하가시구) 등 \*자세한 사항은 北九州市 堆肥の回収



컴포스트화 용기

'남기지 말기'를 촉진하는 음식점은 이 스티커가 부착되어 있습니다

## 2. 자른 가지(자연) 재활용 문의 환경국 순환사회추진과 ☎582-2187

주민 여러분이 자른 가지나 나뭇잎의 재활용에 앞장서 보지 않으시겠습니까?

**대상** 마을 자치회 등 지역 단체(대략 100세대 이상) \*개인으로는 신청할 수 없습니다.

**회수할 수 있는 것** 가정에서 가지치기한 가지(길이 70cm 정도), 나뭇잎 \*조경업자 등이 가지치기한 것은 회수하지 않습니다.

### 지역에서 협조해야 할 사항

- 회수일과 회수 장소의 홍보(회람판을 통한 안내 등)
- 회수일 당일 회수 장소 준비(깃발과 회수 용기 설치)
- 회수일 당일 회수 장소 순찰(부적당한 물건의 혼입을 방지하기 위해) \*지역 단체와 시에서 회수 일시와 장소 등을 결정

## 3. 사용하고 난 식용유의 재활용 문의 환경국 순환사회추진과 ☎582-2187

쓰레기 감량뿐만 아니라 CO<sub>2</sub> 저감 측면에서도 사용하고 난 식용유의 재활용이 주목받고 있습니다. 2023년 7월부터 회수 거점을 16곳에서 50곳으로 늘렸습니다. 회수에 협조해 주시기 바랍니다.

**회수할 수 있는 것** 가정에서 사용한 식용유(아채유, 옥수수기름 등의 식물성 기름만)

**회수 장소** 일부 시민센터, 슈퍼마켓

자치회나 마을가꾸기협의회 등의 지역 단체에서 사용하고 난 식용유를 회수하여 쓰레기 감량 및 재활용에 앞장서 보지 않으시겠습니까?

### 지역에서 협조해야 할 사항

- 회수 박스 설치 장소 확보 및 박스 관리(회람판을 통한 안내 등) \*회수 박스는 대여해 드립니다.
- 회수 박스 장소와 배출 방법 등의 활동 홍보
- 회수업자와의 연락 조정



\*사용하고 난 식용유는 슈퍼마켓 등에서도 회수하고 있습니다. 자세한 회수 장소 등은 北九州市 使用済み食用油



# 폐지

## 1. 배출 방법 문의 환경국 순환사회추진과 ☎582-2187

가정에서 나오는 신문, 잡지, 골판지, 잡다한 종이 등 종이류(폐지)는 쓰레기로 배출하지 말고 재활용합시다!

거주하는 지역에서 집단 자원 회수를 하고 있는지 이웃이나 가까운 시민센터 등에 확인해 보십시오.

※행정 회수는 하지 않습니다

### 방법 1

## 지역의 집단 자원 회수로 가지고 가자!

### 1. 폐지 회수업자와의 협의

회수일, 회수 장소, 회수 방법에 대해 자세히 협의하십시오.

### 2. 단체 등록

자치회 등 지역 주민으로 조직된 시민단체(비영리)에서 단체 등록을 하십시오. 환경국 순환사회추진과에서 접수합니다.

### 3. 회수량에 따라 시에서 장려금이 지급됩니다!

- A 타입/광장이나 수거소를 이용하여 회수 ..... 7엔/kg
- B 타입/호별(집 앞) 회수 ..... 5엔/kg

※도로 사정 등에 따라 호별(집 앞) 회수가 불가능한 지역도 있습니다.

5년 이상 계속해서 집단 자원 회수를 실시하는 단체에 폐지 회수용 보관 창고를 무료로 대여해 주는 제도도 있습니다. 문의 바랍니다.

\*집단 자원 회수에 대한 자세한 사항은 北九州市 古紙・古簿回収支援



### 방법 2

## 시민센터의 폐지 회수용 보관 창고로 가져 가자!

1. 반입 시간은 각 시민센터로 문의하십시오.

\*시민센터의 휴관일은 원칙적으로 일요일과 공휴일입니다.

2. 보관 창고가 있는 시민센터는 책자 뒤쪽의 일람표를 참조하십시오. 최신 정보는 시의 홈페이지에 게재되어 있습니다.

3. 보관 창고가 가득 찬 경우에는 무리하게 넣지 말고 시민센터 직원과 상담하시기 바랍니다.

4. 보관 창고는 방법상 열쇠가 채워져 있는 경우가 있습니다. 무리하게 열려고 하면 망가질 수 있으므로 시민센터 직원에게 문의하십시오.

5. 보관 창고 밖에 폐지를 놓아두지 마십시오. 방화 등의 위험이 있습니다.



### 방법 3

## 신문 판매점이나 슈퍼마켓 등의 매장 회수를 활용하자!

대부분의 신문 판매점에서는 신문지와 전단지를 회수하고 있습니다. 판매점으로 상담하시기 바랍니다. 또, 일부 슈퍼마켓 등에서는 매장에서 폐지를 회수하고 있으니 활용하시기 바랍니다.

폐지는 정확하게 분리하세요.  
 자세한 사항은 다음 페이지를 참조하십시오!



## 2 회수할 수 있는 것



## 3 잡다한 종이란?

신문이나 잡지, 골판지 이외의 엽서나 과자 상자 등 잡다한 종이는 재활용이 가능합니다.



\*우편물에 기재된 이름 등의 개인정보는 작게 찢거나 매직 등으로 지워서 배출해도 됩니다.

\*크기가 작은 종이는 잡지에 끼워 배출할 수도 있습니다.

### ●잡다한 종이의 종류(배출할 수 있는 것)

품명	배출 시 주의사항
과자 상자	
다이어트 메일	봉투 향의 비닐이나 셀로판은 제거
달력	금속류는 제거
담배 상자	비닐·은종이는 제거
대지	와이셔츠나 스티킹 등의 포장에 사용된 것
도화지	
드림크레의 걸포장	
렘의 상자나 심	종이 이외의 칼날 부분은 제거
맥주의 6캔짜리 케이스	
메모용지	
명함	코팅 처리된 것은 제외
복사용지(서류)	
봉투	봉투 향의 비닐이나 셀로판은 제거
색종이(종이접기)	금·은 등 광택 나는 색은 제외
선용량 포장 상자	코팅 처리된 것은 제외

품명	배출 시 주의사항
스케치북	금속류는 제거
약 걸포장 상자	코팅 처리된 것은 제외
엽서	암화 엽서는 제외
접지 봉투	끈이나 금속류는 제거
종이 봉투	비닐·가공품은 제외
중량용 상자	코팅 처리된 것은 제외
창문 봉투	창 부분의 셀로판이나 비닐은 제거
축의금 봉투	
티슈 상자	입구의 비닐은 제거
파쇄된 종이	흩어지지 않도록 봉투에 넣어 배출
파일(종이제)	플라스틱은 금속류를 제거
팬플릿	비닐 코팅된 것은 제외
포스터	비닐 코팅된 것은 제외
포장지	셀로판 테이프는 제거
화장실 휴지의 심	향이 나는 심은 제외

### ●금기 품목의 예(배출할 수 없는 것) → 가정 쓰레기'로 배출하십시오.

품명	예	품명	예
금사, 은종이	검이나 탕배의 포장지	열처리 프린트 종이	다리미를 이용해서 천에 도안을 전사하는 종이
더러워진 종이나 상자	식품 등이 부착하여 더러워진 것	영수증	
뒤틀린 카본지	택배 등에서 사용되는 복사 전표	약사 가공품	
물에 젖은 종이		요구르트의 종이 용기	
물티슈		유지·기름 제거 종이	
벽지		접지 용지	
비누, 세제, 향성자나 포장지	냄새가 났던 종이	종이 접라면 용기	
비닐 코팅된 종이		종이집, 종이접시	
사천		충전물에 사용된 종이	신발이나 가방 등에 충전물로 사용되는 종이
실, 스티커		카본지, 논카본지	복사지
알루미늄박이 접착된 종이	술이나 수프 등에 사용되는 종이 팩	키친타월	
압착 엽서	'이곳에서부터 여십시오'라고 적힌 엽서	티슈 페이퍼	
앨범 대지		팩스 용지	
양초 입힌 종이		합성지	욕외용 포스터

이 목록은 '기타큐슈 제지원료직납협동조합'의 감수를 받아 작성한 일반적인 분류 방법이지만, 폐지 회수업자에 따라서는 회수하지 않는 것도 있습니다. 자세한 사항은 폐지 회수업자에게 문의하십시오.



# 시에서 수거하지 않는 것

## 1 가전제품재활용법의 대상 품목

**대상 가전제품** 판매점에 수거를 의뢰하십시오.

- 에어컨 ●텔레비전 (브라운관식·액정식·플라스마식)
- 냉장고·냉동고 ●세탁기·의류건조기 (드럼식)

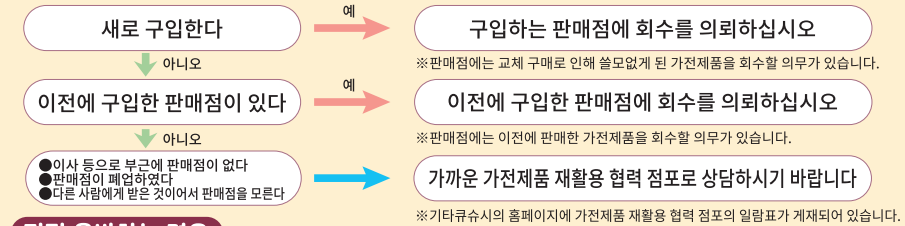


\*별 개정에 의해 품목이 늘어날 수 있습니다.

가전제품재활용법에서는 쓸모없게 된 대상 가전제품은 '소비자가 재활용 요금을 부담'하고, '판매점이 회수'하며, '가전제품 제조회사가 재활용'하도록 의무화되어 있습니다.

●적절한 처리를 확보하기 위해 무허가 가전제품 무료 회수업자는 이용하지 마시기 바랍니다.

**여러분의 배출 방법은?** 어느 판매점에 의뢰하면 되는지 아래의 그림을 참고하시기 바랍니다.



### 직접 운반하는 경우

반입 장소	서일본가전제품재활용주식회사 (지정 회수 장소)
소재지	와카마쓰구 히비키마치 1초메 62번지
전화번호	771-4551
접수시간	8:30~11:45, 13:00~16:15(일요일과 공휴일은 제외) *접수시간은 변경될 수도 있습니다. *8/13~8/15과 연말 연시에 관해서는 사전에 확인하시기 바랍니다.
주의사항	반드시 사전에 우체국에서 재활용 요금을 납후하신 후 가지고 가시기 바랍니다.

### 재활용에 필요한 비용

<b>재활용 요금</b> 품목과 제조회사명(제조업자명)에 따라 다릅니다 *판매점으로 확인하거나 '가전제품 재활용권 센터'의 홈페이지에서 확인하시기 바랍니다. <a href="http://www.rkc.aeha.or.jp">http://www.rkc.aeha.or.jp</a>	+	<b>수거 운반 요금</b> 판매점에 따라 다릅니다 *매장 등에 게시되어 있습니다. 판매점으로 확인하십시오. *지정 회수 장소로 직접 운반하는 경우에는 필요 없습니다.	=	<b>재활용에 필요한 비용</b>
--	---	--	---	--------------------

## 2 사업소 쓰레기

사업소에서 나오는 쓰레기는 시의 지정 봉투를 사용할 수 없습니다. 직접 처리시설에 반입하거나 폐기를 수거 운반 허가가 있는 수거업자에게 의뢰하십시오.

\*예외적으로 다음의 조건을 모두 충족하는 사업소(주거 병설 사업소)에 한해 시의 지정 봉투를 사용하여 수거하고 있습니다.

- ①주거와 사업소 건물이 구조상 일체이다
- ②가정 쓰레기와 구별하기가 어렵다
- ③쓰레기의 양이 가정 수준으로 적다(1회에 봉투 2개 정도)

사업소에서 나오는 쓰레기의 배출 방법에 대해서는 '사업소 쓰레기 분리 처리 가이드북'을 참조하십시오.

\*시의 웹사이트에서 다운로드할 수 있습니다(총 40페이지[PDF 파일])



北九州市 事業所から出るごみについて [검색](#)

### 3 기타 시가 수거하지 않는 것(주된 쓰레기)

품목	처리 상담 창구	연락처
오토바이	이륜차 재활용 콜센터	☎050-3000-0727
보트	일본해양사업협회	☎03-5542-1202
사용하고 난 주사바늘, 혈액이나 체액이 묻은 링거 백 등 감염의 우려가 있는 것	지정 병원	
소화기	판매점	
LP가스 통	(주)소화기재활용센터 후쿠오카현 LP가스협회 기타큐슈지부 (판매점을 모르는 경우)	☎03-5829-6773 (공휴일을 제외한 월·금: 9시~12시, 13시~17시) ☎941-0341
고압가스 통	규슈 고압가스관리위원회 (판매점을 모르는 경우)	☎092-715-8870
휴대용 가스레인지 가스통 (내용물이 남아 있는 것)	휴대용 가스레인지 가스통 고객센터 (판매점을 모르는 경우)	☎0120-14-9996
증개축·해체에 따른 건재 등	허가 수거업자	시 홈페이지 검색 '일반 폐기물 허가 수거업자'

※가전제품 재활용 대상 품목(에어컨, 텔레비전(브라운관식·액정식·플라스마식), 냉장고·냉동고, 세탁기·의류건조기(드럼식)에 대해서는 P21을 참조하십시오.  
※자동차, 타이어, 배터리, 휘발유, 등유, 화약류, 농약, 유해 약품류, 폐유, 피아노, 금고(내화금고 등 대형 제품)에 대해서는 판매점·제조회사·전문 처리업자 등으로 상담하시기 바랍니다.



## 쓰레기 자기 반입



### 1 쓰레기 자기 반입

쓰레기를 직접 공장으로 가지고 갈 수도 있습니다. 수수료는 10kg당 100엔입니다. 점검·정비 등으로 인해 반입을 받지 않는 경우도 있으므로 반드시 사전에 공장으로 문의하시기 바랍니다.

※반드시 사전에 '폐기물 반입 신청서'를 작성해서 공장에 반입할 때 제출하십시오. 신청서는 기타큐슈시 홈페이지에서 다운로드할 수 있습니다. [北九州市 自己搬入 검색](#)

공장명	접수·반입시간	소재지·전화번호
히야가리 공장	평일·토요일·공휴일 오전 6시~오후 5시	고쿠라키타구 니시미나토마치 96-2 ☎581-7976
	일요일 오전 6시~오전 8시 30분	
히야가리 공장 불연 대형 쓰레기 임시보관소	평일·토요일·공휴일 오전 8시 25분~오후 5시	
신모지 공장	평일·토요일·공휴일 오전 6시~오후 8시	모지구 신모지 3조메 79 ☎481-4727
	일요일	
고가사키 공장	평일·토요일·공휴일 오전 6시~오전 8시 30분	야하타니시구 유바루마치 2-1 ☎642-6731
	오전 8시~오후 8시	


**받을 수 있는 것** ●원칙적으로 가연성 쓰레기이지만, 금속 등의 대형 쓰레기는 히야가리 공장 불연 대형 쓰레기 임시보관소에서 반입합니다.

**받을 수 없는 것** ●사업소에서 배출되는 재활용 가능한 폐목재나 폐지류  
●캔·병·페트병

**반입 기준 등** ●크기나 물품에 따라 받을 수 없거나 제한이 있는 것도 있으므로 사전에 공장으로 문의하시기 바랍니다.  
●대형 쓰레기 분류 예는 기타큐슈시 홈페이지에서 확인할 수 있습니다. [北九州市 粗大ごみ分類例 검색](#)  
●쓰레기를 내리거나 푸는 작업 등은 반입자가 직접 하시기 바랍니다.

●약 850개 품목을 가나다 순으로 게재

# 분류 일람표



### 분류 아이콘 설명



【분류 일람표 보는 법】《예》화분

소재나 크기에 따라 '플라스틱' 혹은 '가정 쓰레기'

### 주의

- 공장 반입 기준은 이 일람표와 다릅니다.(21페이지 참조)
- 사업소에서 배출되는 쓰레기는 시에서 수거하지 않습니다.(20페이지 참조)

여기에 없는 품목에 대해서는 뒤페이지에 기재된 환경국 업무과 또는 환경센터로 연락하시기 바랍니다.

가루 채방 ●금속제 이외의 것은 가정 쓰레기	
가방	
가스 난로	
가스 오븐	
가스대(가스 테이블·가스레인지)	
가스레인지	
가스레인지 매트(알루미늄박제)	
가스레인지 후드	
가스레인지(탁상식 이외)	
가스레인지(탁상식) ●부탄 가스통은 다 사용한 후 구멍을 뚫지 말고 가정 쓰레기로 22페이지 참조	
가스통(부탄 가스통 이외의 것) ※판매점으로 상담 21페이지 참조	
가습기	
가열식 담배 ●전지류 회수 박스 16페이지 참조	
가위	
가정용 랙	
가죽 제품	

가지치기 가위	
간이 침대(여름 침대)	
갈대밭	
감열지	
강철 선반	
강철 캔(음료·식품용)	
강판(강판기) ●금속제 이외의 것은 가정 쓰레기	
개집	
거울 ●지정 봉투에 들어가지 않는 것은 대형 쓰레기	
거품기	
건전지(충전식이 아닌 것) ●반드시 원연 바닐 테이프 등으로 전극 부분을 밀어내서 ●가정 쓰레기로도 배출 가능 ●충전식 전지·버튼 전지는 별도 표기	
건조기(식기용, 이불용) ●의류건조기(드럼식)는 판매점 등에 회수를 의뢰	
건조제	
게임 소프트웨어	
게임기	

겨자 튜브(뚜껑 포함) ●내용물을 다 사용한 후	
경대	
경첩	
계란 팩(플라스틱제) ●종이는 가정 쓰레기	
계량 스푼 ●금속제의 것은 소품 금속	
계량 컵 ●금속제의 것은 소품 금속	
계산기	
고무 매트	
고무 보트 ●지정 봉투에 들어가지 않는 것은 대형 쓰레기	
고무류(장갑, 장화 등)	
고체연료	
고타쓰 이불	
고타쓰(고타쓰 판 포함)	
곤충핀 ●신문지 등에 싸서	
골판지 ●박스 테이프 전표는 제거해서	
골프 가방	



플라스틱이로만 되어있으며 한 변의 길이가 50cm 미만인 것으로 지정봉투에 들어가는 크기의 것은 「플라스틱」입니다.

- 골프 세트
- 골프 클럽
- 골합석(금속제, 수지제)
- 공구함(금속제)
  - 금속제 이외의 것은 가정 쓰레기
- 공기주입기
- 공기청정기
- 공책
- 과일 등의 망
- 과자 봉투(플라스틱제)
- 과자 상자(종이)
- 과자 상자의 칸막이(플라스틱제)
- 과자 캔
- 광고·전단지
- 팬이
  - 소형의 것은 가정 쓰레기
- 구슬
- 국자
  - 금속제의 것은 소품 금속
- 굴 등의 그물·망
- 굴 등의 폴리에틸렌 봉지
- 그네
- 그릴(바비큐용)
- 그림물감 튜브(금속제)
  - 내용물을 다 사용한 후
- 그림물감 튜브(플라스틱제)
  - 내용물을 다 사용한 후
- 그물(곤충채집용 등)
- 글러브(야구용 등)
- 금고(휴대용 금고)
- 금고
  - ※전문 처리업자에게 의뢰
- 금유 펌프
- 금탕기
- 기름 여과기(금속제)

- 기름 치는 도구
    - 기름(기계용)
      - ※전문 처리업자에게 상담
    - 기름(식용유)
      - 천이나 종이로 스며들게 하거나 고형화 시켜
      - 가능한 한 페트병에 담아 슈퍼마켓 등의 회수 박스에
      - ※자재한 사항은 시 홈페이지 참조
  - 기름막이(알루미늄제)
  - 기름병
    - 기름을 깨끗이 제거한 후
  - 기모노
  - 기와
  - 기저귀
    - 오물을 제거한 후
  - 기타
  - 강통따개
  - 검질 벗기는 도구
    - 금속제의 것은 소품 금속
  - 꼬치
    - 금속제의 것은 소품 금속
  - 꽃병
    - 신문지 등에 싸서
- ## L
- 나무 카펫
  - 나뭇가지·줄기
    - 〈참고〉 자연 재활용 15페이지로
  - 나사
    - 투명한 비닐 봉투에 넣어서
  - 나이프
    - 신문지 등에 싸서
  - 낚시대
    - 지정 봉투에 들어가지 않는 것은 대형 쓰레기
  - 낚시바늘
    - 신문지 등에 싸서
  - 난로 안전망
  - 난로
    - 등유는 제거한 후
  - 남땀 인두
  - 낫
    - 신문지 등에 싸서

- 낫도 용기(종이)
  - 낫도 용기(플라스틱제)
  - 내화 금고
    - ※전문 처리업자에게 상담
  - 냄비(금속제)
    - 30cm를 초과하는 것은 가정 쓰레기
  - 냉동고
    - ※판매점 등에 회수를 의뢰
  - 냉방 기기(에어컨)
    - ※판매점 등에 회수를 의뢰
  - 냉온고
    - ※판매점 등에 회수를 의뢰
  - 냉장고(냉동냉장고)
    - ※판매점 등에 회수를 의뢰
  - 냉풍기
  - 네거티브 필름
  - 넥타이
  - 넥타이 핀
    - 금속제 이외의 것은 가정 쓰레기
  - 노래방 세트
  - 노트북 컴퓨터
    - ※15페이지 참조
    - 소형(대략 25cm×8.5cm 이내)의 것은 소형 전자기기
  - 농약 병(가정용)(내용물이 없는 것)
  - 농약
    - ※전문 처리업자에게 상담
  - 높은 가지치기용 가위
  - 니켈카드뮴 전지
    - 16페이지 참조
- ## D
- 다다미
  - 다리미
    - 금속제의 것은 소품 금속
    - 전자식으로 소형(대략 25cm×8.5cm 이내)의 것은 소형 전자기기
  - 다림판
  - 단추
  - 단행본
  - 달력(종이)
    - 쇠붙이는 제거한 후

- 담배 외장 필름
- 대나무 발
  - 금속제의 것은 소품 금속
- 대두병
  - 가능한 한 판매점으로
- 대야
- 담벨(철제 아령)
  - 금속제 이외의 것은 가정 쓰레기
- 덧문
- 데이 팩
- 도로 용기(플라스틱제)
  - 반드시 다 사용한 후
- 도료 캔·병
  - 반드시 다 사용한 후
- 도료
  - ※전문 처리업자에게 상담
- 도마
- 도시락 상자
  - 금속제의 것은 소품 금속
- 도시락 용기(플라스틱제·편의점 등의 도시락 용기)
- 도자기류
  - 신문지 등에 싸서
- 돋보기
- 돗자리
  - 지정 봉투에 들어가지 않는 것은 대형 쓰레기
- 동물 사체(도로상에서 발견한 것 등)
  - 환경센터로 연락 바람
- 동물 사체(애완동물)
  - 동물애호센터에서 접수 (☎581-1800)
- 뒤집개
  - 금속제의 것은 소품 금속
- 드라이버
- 드라이어
  - 소형(대략 25cm×8.5cm 이내)의 것은 소형 전자기기
- 드럼 세트
- 드리퍼
- 등유 탱크(폴리에틸렌 탱크)
  - 지정 봉투에 들어가지 않는 것은 대형 쓰레기
- 등유
  - ※전문 처리업자에게 상담
- DVD 플레이어
  - 소형(대략 25cm×8.5cm 이내)의 것은 소형 전자기기
- DVD(케이스 포함)
- 떡 치는 기계

- 뚜껑·마개(금속제)
  - 뚜껑·마개(플라스틱제)
  - 뜨개 바늘
    - 금속제의 것은 소품 금속
- ## R
- 라디오 카세트
    - 소형(대략 25cm×8.5cm 이내)의 것은 소형 전자기기
  - 라디오
    - 소형(대략 25cm×8.5cm 이내)의 것은 소형 전자기기
  - 라이터
    - 반드시 다 사용한 후
  - 라켓
  - 랜턴
  - 랩(구입한 상품을 포장했던 것)
  - 랩(오물이 있는 것)
  - 러닝 머신
  - 레이저 디스크 플레이어(LD 플레이어)
  - 레이저 디스크(LD)
  - 레코드
    - 신문지 등에 싸서
  - 레코드 플레이어
  - 레포트 식품 용기
  - 렌즈
  - 로커
  - 롤러 스케이트
  - 리모컨
  - 리코더
  - 리튬 전지(충전할 수 없는 것)
  - 리튬이온 배터리(충전지)
    - 16페이지 참조
  - 리필 용기 등(플라스틱제)
  - 립 크림 용기(플라스틱제)
- ## M
- 마개·뚜껑(금속제)
  - 마개·뚜껑(플라스틱제)
  - 마요네즈 튜브(뚜껑 포함)
    - 내용물을 다 사용한 후

- 마우스
- 마이크
- 마작 탁자
- 마작 패·매트
- 마커 펜
- 망치(금속제)
- 매니큐어 병
- 매달리는 운동기구
- 매실주 병
- 매트리스
- 맥주 케이스
  - 가능한 한 판매점으로
- 맥주병 마개
- 맥주병
- 가능한 한 판매점으로
- 맹장지
- 머리핀
  - 투명한 비닐 봉투에 넣어서
- 메모 용지
- 면도기
  - 금속제의 것은 소품 금속
  - 전기 면도기는 소형 전자기기
- 면도칼
  - 신문지 등에 싸서
- 명함
- 모래(다량의 것)
  - 1회당 10kg×3봉지까지
- 모래(화분 등에서 나온 소량의 것)
- 모바일 배터리
  - 전지류 회수 박스 16페이지 참조
- 모포
- 목마(어린이용 놀이기구)
- 목욕통(욕조)
- 목재(길이 2m 이하, 직경 20cm 이하)
- 목탄
  - 투명한 비닐 봉투에 넣어서
- 묘목의 플라스틱제 용기
  - 흙 등을 제거하고
- 문(도어)
- 문진
- 문짝

플라스틱이로만 되어있으며 한 변의 길이가 50cm 미만인 것으로 지정봉투에 들어가는 크기의 것은 「플라스틱」입니다.



플라스틱이로만 되어있으며 변의 길이가 50cm 미만의 것으로 지정봉투에 들어가는 크기의 것만 「플라스틱」입니다.

물건 담아 주는 봉투	
물뿌리개 ● 금속제의 것은 소품 금속	
물통 ● 금속제의 것은 소품 금속 ● 지정 봉투에 들어가지 않는 것은 대형 쓰레기	
미끄럼틀(어린이용 놀이기구)	
미니 청소기	
미니 카 ● 금속제의 것은 소품 금속	
미니 컴포넌트	
믹서	
밀폐용기류	

## B

바구니 ● 지정 봉투에 들어가지 않는 것은 대형 쓰레기	
바늘(재봉용 등) ● 신문지 등에 싸서	
바둑판 바벨(바·중앙 원판)	
바비큐 풍로	
바지 다림기	
반찬 용기(플라스틱제)	
반침 수납고(장)	
반합	
반침(식품용 발포스티롤제) ● 슈퍼마켓 등의 회수 박스도 이용할 수 있습니다	
반침(식품용 플라스틱제)	
발 ● 지정 봉투에 들어가지 않는 것은 대형 쓰레기	
발연통 ※ 판매점으로 상담	
발포 스티로폼제 포장용기(상자·완충재 등)	
밥그릇 ● 신문지 등에 싸서	

밥솥	
밥통	
방부제	
방석 ● 지정 봉투에 들어가지 않는 것은 대형 쓰레기	
방충망	
방충제	
방충제 용기 ● 플라스틱 마크가 없는 것은 가정 쓰레기	
배터리	
배트(야구용)	
배트(요리용) ● 금속제 이외의 것은 가정 쓰레기	
버튼식 전지 ● 반드시 비닐 테이프 등으로 전극 부분을 절연해서	
벌레장	
법랑 냄비	
베개	
베니어판 ● 지정 봉투에 들어가지 않는 것은 대형 쓰레기	
벽돌	
변기(온수 세정 기능 변화 포함)	
병(기름병) ● 기름을 깨끗이 제거한 후	
병(물약 병)	
병(소스, 드레싱 병) ● 기름을 깨끗이 제거한 후	
병(음료·식품 병)	
병(음식물·화장품 이외의 병)	
병(조미료 병)	
병(화장품 병)	
병따개	
보아 시트	
보온병	

보온제·보랭제	
보일러	
보트(고무 보트는 제외) ※ 21페이지 참조	
보행기	
복사기	
볼(주방용품, 금속제) ● 금속제 이외의 것은 가정 쓰레기	
볼링공	
볼펜	
볼걸레 ● 지정 봉투에 들어가지 않는 것은 대형 쓰레기	
봉투 ● 비닐제의 것은 가정 쓰레기	
부엌칼 ● 신문지 등에 싸서	
부전지(포스트잇) ● 풀질한 부분은 제거하고	
부채	
부탄 가스통 ● 반드시 다 사용한 후 구멍을 뚫지 말고 21페이지 참조	
복엔드 ● 금속제 이외의 것은 가정 쓰레기	
복커버 ● 종이 이외의 것은 가정 쓰레기	
분무기	
분쇄기	
불단	
브러시	
블라인드	
블록	
비누상자	
비닐 봉지(플라스틱 마크가 찍힌 것)	
비닐 시트	
비닐 장갑	
비디오 테이프	

비디오 카메라	
비디오 테이프류(케이스 포함)	
비료	
비치 파라솔	
빗	
빗자루 ● 지정 봉투에 들어가지 않는 것은 대형 쓰레기	
빙수기	
빨대	
빨래 건조대	
빨래 건조대 지주	
빨래 장대	
빨래걸이	

## 人

사각 철캔 ● 내용물을 다 사용하고	
사과 등을 포장한 발포 스티로폼제 망	
사다리	
사발 ● 신문지 등에 싸서	
사이드 보드	
사이클링 머신	
사전	
사진	
사진 필름 케이스	
사포	
살충제 스프레이 캔 ● 반드시 내용물을 다 사용한 후 구멍을 뚫지 말고	
살충제 ※ 전문 처리업자에게 상담	
삼각 코너 ● 금속제의 것은 소품 금속	
삼각대 ● 지정 봉투에 들어가지 않는 것은 대형 쓰레기	
삼 ● 지정 봉투에 들어가지 않는 것은 대형 쓰레기	
새장	
생나무(길이 2m 이하, 직경 10cm 이하)	

생리용품	
샤프펜슬	
샤프펜슬 심 케이스	
삼푸 리필용 봉투	
삼푸 용기	
상들리에	
서루 파쇄기(가정용)	
서클레이터	
서핑 보드	
선베드(비치베드)	
선풍기 ● 소형(태락 25cm×8.5cm 이내)의 것은 소형 전자기기	
성냥 ● 물에 적셔서	
세면 화장대	
세면기 ● 금속제의 것은 소품 금속	
세발자전거	
세정 기능 변화	
세제 계량 컵·스푼	
세제 용기(종이)	
세제 용기(플라스틱제) ● 내용물을 다 사용한 후 뚜껑은 제거해서 플라스틱으로	
세제(표백제 등) ● 액체의 것은 천이나 종이에 스며들게 해서	
세탁 비닐 봉투	
세탁기 선반	
세탁기(건조 기능이 있는 것을 포함) ※ 판매점 등에 회수를 의뢰	
셀로판	
소파	
소파침대	
소형 전구 ● 신문지 등에 싸서	
소화기 ※ 판매점으로 상담 21페이지 참조	
손도끼 ● 신문지 등에 싸서	
손목시계	
손수레	

손톱깎기	
송풍기	
솔	
쇠망치	
쇠사슬	
쇠파이프(철봉) ● 30cm를 초과하는 것은 대형 쓰레기	
쇼핑 카트(쇼핑카, 실버카)	
쇼핑카	
수납 상자(의류 상자)	
수납장	
수세미 ● 금속제의 것은 소품 금속	
수은 온도계·수은 혈압계·수은 체온계	
수조 ● 금속제의 것은 소품 금속	
순간 탕비기	
솔 팩 ● 안쪽이 알루미늄으로 되어 있는 것은 가정 쓰레기	
숫돌	
숫	
숫붙용 집게	
스낵 과자 등의 봉지	
스노 보드	
스캐너	
스케이트 보드	
스케이트화	
스크린	
스키 부츠	
스키 세트(스키 플레이트와 스키 폴)	
스탠드 미러(전신 거울)	
스테레오 랙	
스테레오 세트	
스테이플러(침 포함) ● 침만 있는 경우에는 투명한 비닐 봉투에 넣어	
스펀지	
스푼 ● 금속제의 것은 소품 금속	

플라스틱이로만 되어있으며 변의 길이가 50cm 미만의 것으로 지정봉투에 들어가는 크기의 것만 「플라스틱」입니다.



플라스틱이로만 만들어진 것이라도 한 변의 길이가 50cm 미만인 것으로 지정봉투에 들어가는 크기의 것은 「플라스틱」입니다.

- 스프레이 캔
  - 반드시 내용물을 다 사용한 후 구멍을 뚫지 말고
- 스프레이캔의 뚜껑(플라스틱제)
- 스프링 매트리스
- 스피커
- 습기제거제 용기(일회용)
- 시계
  - 전자식으로 소형(대략 25cm×8.5cm 이내)의 것은 소형 전자기기
- CD 라디오 카세트
  - 소형(대략 25cm×8.5cm 이내)의 것은 소형 전자기기
- CD 체인저
  - 소형(대략 25cm×8.5cm 이내)의 것은 소형 전자기기
- CD 플레이어
  - 소형(대략 25cm×8.5cm 이내)의 것은 소형 전자기기
- CD(케이스 포함)
- 식기(세척)건조기
- 식기류
  - 신문지 등으로 싸서
- 식목 가위
- 식목의 가지
  - 〈참고〉 자연 재활용 17페이지로
- 식용유 용기 뚜껑(금속제)
  - 기름은 종이 등으로 깨끗이 닦아낸 후
- 식용유 용기 뚜껑(플라스틱제)
- 식용유 용기(플라스틱제)
  - 내용물을 다 사용한 후
- 식용유 캔·병
  - 기름을 깨끗이 제거한 후
- 식용유
  - 전이나 종이에 스며들게 하거나 고형화 시킴
  - 가능한 한 페트병에 담아 슈퍼마켓 등의 회수 박스에
  - ※ 자세한 사항은 시 홈페이지 〈참고〉 17페이지로
- 식품용 받침
- 신문지
- 신발
- 신발 상자
- 신발류

- 신발장
- 실내 빨래건조대
- 실버가
- 싱크대
- 쌀 봉투(종이)
- 쌀 봉투(플라스틱제)
- 쌀통
- 쌀통
- 쓰레기통
  - 지정 봉투에 들어가지 않는 것은 대형 쓰레기
  - 금속제의 것은 소품 금속
- 쓰레받기
  - 금속제의 것은 소품 금속
- 아기 목욕통
- 아기 옷장
- 아기 의자
  - 지정 봉투에 들어가지 않는 것은 대형 쓰레기
- 아기 이불
- 아기 침대
- 아이스 박스
- 아이스 픽
  - 신문지 등에 싸서
- 아코디언 커튼
- 안경
- 안경 케이스
- 안뚜껑(플라스틱제)
- 안마기
  - 지정 봉투에 들어가지 않는 것은 대형 쓰레기
  - 전동식으로 소형의 것은 소형 전자기기
- 안마의자
- 안약 용기
- 안전편
  - 투명한 비닐 봉투에 넣어

- 안테나(텔레비전용 이외의 것)
  - 지정 봉투에 들어가지 않는 것은 대형 쓰레기
- 안테나(텔레비전용)
- 알루미늄 받침
  - 깨끗이 씻어서
- 알루미늄 캔(음식물용)
- 알루미늄박(주방용)
- 압력솥
  - 투명한 비닐 봉투에 넣어
- 압정
- 애완동물 먹이 캔
  - 기름과 오일을 깨끗이 제거한 후
- 애완동물 운반 케이스(케이지)
  - 지정 봉투에 들어가지 않는 것은 대형 쓰레기
- 애완동물용 변기
- 애완동물용 우리
- 애완동물의 분뇨
- 애완동물의 사체
  - 동물애호센터에서도 접수 (☎581-1800)
- 애완동물의 집
- 액자
  - 지정 봉투에 들어가지 않는 것은 대형 쓰레기
- 앨범
- 앰프
- 야외용 돗자리
- 야채 등의 묶음용 테이프
- 야채 등의 받침
- 약(가정용 의약품)
- 약(정제·캡슐)의 포장재
  - 내용물은 가정 쓰레기로
- 약병(물약)
- 약의 용기·작은 봉지(플라스틱제)
- 약품(가정 의약품)
- 약품(가정 의약품이 아닌 것)
  - ※ 전문 처리업자에게 상담

- 양복
  - 〈참고〉 15페이지로
- 양철 제품
  - 30cm를 초과하는 것은 대형 쓰레기
- 양파 등의 망·그물
- 어댑터(전원용)
- 어린이용 놀이도구
  - 지정 봉투에 들어가지 않는 것은 대형 쓰레기
- 어린이용 자동차 시트
  - 지정 봉투에 들어가지 않는 것은 대형 쓰레기
- 어항
  - 신문지 등에 싸서
- 에어 쿠션(포장재)
- 에어컨
  - ※ 판매점 등에 회수를 의뢰
- LD
- LD 플레이어
- LED 형광등
- LP 가스통
  - ※ 판매점으로 상담 21페이지로
- LP 레코드
- MD
- MD 레코더
  - 소형(대략 25cm×8.5cm 이내)의 것은 소형 전자기기
- 여행가방(캐리어 백)
- 연필깎기
- 열쇠
- 염란(도시락 칸막이용)
- 엽서
- 영사기
- 영수증
- 예초기
- 오르간
- 오르골
  - 전자식으로 소형(대략 25cm×8.5cm 이내)의 것은 소형 전자기기
- 오물통
- 오븐
- 오븐 레인지
- 오븐 토스터
- 오일 캔(내용물이 없는 것)
  - 지정 봉투에 들어가지 않는 것은 대형 쓰레기

- 오일 히터
  - ※ 전문 처리업자에게 상담
- 오일류(식용의 것은 제외)
  - ※ 전문 처리업자에게 상담
- 오토바이
  - ※ 22페이지 참조
- 온도계(수은 온도계는 제외)
  - 전자식으로 소형(대략 25cm×8.5cm 이내)의 것은 소형 전자기기
  - 수은 온도계는 구형이나 출장소로
- 온수 세정 기능 변자
- 온수 탱크
- 온풍 히터
  - 소형(대략 25cm×8.5cm 이내)의 것은 소형 전자기기
- 옷걸이
  - 금속제의 것은 소품 금속
- 와사비 튜브(뚜껑 포함)
  - 내용물을 다 사용한 후
- 와이어 로프
- 와이어
  - 길이가 긴 경우에는 검은 상태로
- 와인 냉장고(와인 셀러)
  - ※ 판매점 등에 회수를 의뢰
- 와인 뚜껑(코르크)
- 와인 병
- 웍스 캔
- 완충재(플라스틱제)
- 왜건
- 외발자전거
- 요강
  - 지정 봉투에 들어가지 않는 것은 대형 쓰레기
- 요람
- 욕실 매트
- 욕조
- 욕조 덮개
- 우물 펌프(가정용)
- 우비(우의)
- 우산
  - 접는 우산은 금속 소품
- 우산꽃이
  - 지정 봉투에 들어가지 않는 것은 대형 쓰레기
- 우유 캔
- 우유 팩
- 우의(우비)

- 워드프로세서
  - 소형(대략 25cm×8.5cm 이내)의 것은 소형 전자기기
- 위탁 서버용 병(판매점 등에서 회수하지 않는 경우)
  - ♻️ 표시가 있는 것
  - ♻️ 표시가 있는 것
- 유리 제품(컵, 접시 등)
  - 신문지 등에 싸서
- 유리
  - 신문지 등에 싸서
  - 지정 봉투에 들어가지 않는 것은 대형 쓰레기
- 유모차
- 유모차(베이비카)
- 유아용 자동차 시트
- 웅단
- 은종이
- 의류 상자
- 의류
  - 〈참고〉 15페이지로
- 의류건조기(드럼식)
  - ※ 판매점 등에 회수를 의뢰
- 의자
- 의치
- 이발기
  - 금속제의 것은 소품 금속
  - 전기 이발기는 소형 전자기기
- 이불
- 이불 덮이개
- 이불건조기
- 이불건조대
- 이어폰
- 인공 잔디
  - 지정 봉투에 들어가지 않는 것은 대형 쓰레기
- 인스턴트 면 봉투
- 인형 케이스
- 일렉트릭 기타
- 잉크 카트리지
  - 가능한 한 판매점으로(시정 및 각 구청 에도 회수 상자가 있습니다)

플라스틱이로만 만들어진 것이라도 한 변의 길이가 50cm 미만인 것으로 지정봉투에 들어가는 크기의 것은 「플라스틱」입니다.



# ㄷ

- 자**
  - 금속재로 30cm 이하인 것은 금속 소품
- 자동차**
  - ※ 판매점으로 상담
- 자른 가지**
  - (참고) 자연 재활용 17페이지로
- 자석**
  - 철재는 금속 소품
- 자전거**
- 잡지**
- 잡지꽂이**
  - 금속재의 것은 소품 금속
  - 지정 봉투에 들어가지 않는 것은 대형 쓰레기
- 장기반**
- 장난감류**
  - 지정 봉투에 들어가지 않는 것은 대형 쓰레기
- 장롱**
- 장바구니**
- 장지문**
- 재떨이**
  - 금속재의 것은 소품 금속
- 재봉기**
- 재봉기 받침대**
- 쟁반**
  - 금속재의 것은 소품 금속
- 저울(주방 저울)**
  - 전자식으로 소형(대략 25cm×8.5cm 이내)의 것은 소형 전자기기
- 전구**
  - 신문지 등에 써서
- 전기 연도기**
- 전기 밥솥**
- 전기 스탠드**
  - 지정 봉투에 들어가지 않는 것은 대형 쓰레기
- 전기 치료기**
- 전기 카펫**
- 전기 포트(전기 주전자 포함)**

- 전기톱**
- 전단지(신문 광고지)**
- 전동 공구**
- 전동 칫솔**
- 전동 카드**
  - 판매점으로 상담
- 전동 휠체어**
  - 판매점으로 상담
- 전병 봉지(플라스틱제)**
- 전신 거울**
- 전자 게임기(휴대용 게임기)**
- 전자 담배**
  - 전지류 회수 박스 16 페이지 참조
- 전자 사진(전자 수첩)**
- 전자 오르간(전기 오르간도 포함)**
- 전자 조리기**
  - IH 레인지 등 전기식으로 소형의 것은 소형 전자기기
- 전자 피아노**
- 전자레인지**
- 전자레인지 받침대**
- 전지**
  - 종류에 따라 처분 방법이 다름
  - 16페이지 참조
- 전화 받침대**
- 전화기(FAX 기능이 있는 것도 포함)**
  - 소형(대략 25cm×8.5cm 이내)의 것은 소형 전자기기
- 절구**
  - 신문지 등에 써서
- 점토(공작용)**
- 접사다리**
- 접시**
  - 도기·유리재는 신문지 등에 써서 가정 쓰레기
- 젓가락**
  - 금속재의 것은 소품 금속
- 정글짐(어린이용 놀이기구)**
- 정수기**
  - 지정 봉투에 들어가지 않는 것은 대형 쓰레기
- 젓병**

- 제습기**
  - 프레임이 들어 있는 것은 가전 양판점 등에 회수를 의뢰
- 제습제 용기**
- 조각칼**
  - 신문지 등에 써서
- 조리대**
- 조립식 다다미**
- 조명기구**
- 족집게**
- 종이 기저귀**
  - 오물을 제거한 후
- 종이 봉투**
  - 종이 이외의 것은 제외
- 종이 접시**
- 종이 컵**
- 종이 팩(음료용)**
  - 안쪽이 알루미늄으로 되어 있는 것은 가정 쓰레기
- 좌식 의자**
- 좌탁**
- 주간지**
- 주방 가위**
- 주방 수납장**
- 주사 바늘**
  - ※ 다나는 병원에 회수를 의뢰
- 주사통**
  - 신문지 등에 써서, 바늘을 분리할 수 없는 것은 다나는 병원에 회수를 의뢰
- 주서기**
- 주전자**
- 줄(금속제)**
- 줄(종이)**
- 중국 냄비**
  - 30cm를 초과하는 것은 가정 쓰레기
- 즉석면 봉지(플라스틱제)**
- 지구분**
  - 지정 봉투에 들어가지 않는 것은 대형 쓰레기
- 지시대**

- 지팡이**
- 진흙(정원 청소 등을 하면서 모은 소량의 것)**
- 질병비**
  - 신문지 등에 써서
- 찜기**
  - 목재 및 대나무제 찜기는 가정 쓰레기

# ㄸ

- 차 거름망**
- 차 주전자**
  - 금속재의 것은 소품 금속
- 차통**
  - 금속재의 것은 소품 금속
- 착화제**
- 찬장**
- 창장**
- 창고(해체한 것)**
- 창문 봉투**
  - 셀로판 등의 창 부분은 가정 쓰레기
- 창유리**
  - 작은 조각으로 깨진 것은 신문지 등에 써서 가정 쓰레기로
- 책**
- 책꽂이**
  - 금속제 이외의 것은 가정 쓰레기
- 책상**
- 책장**
- 천막 시트**
- 천체 망원경**
- 철사**
  - 긴 경우에는 감은 상태로
- 철제 아령(덤벨)**
- 철제 옷걸이**
- 철제 의자**
- 철판**
  - 30cm를 초과하는 것은 대형 쓰레기
- 청소기**
- 체온계(수은 체온계는 제외)**
  - 전자식으로 소형(대략 25cm×8.5cm 이내)의 것은 소형 전자기기
  - 수은 체온계는 구형이나 출장소로
- 체인**
  - 금속재의 것은 소품 금속
- 체중계(헬스미터)**
  - 소형(대략 25cm×8.5cm 이내)의 것은 소형 전자기기

# ㅋ

- 체지방계**
- 초등학생 가방**
- 충전식 전지**
  - 16페이지 참조
- 치약 튜브**
  - 내용물을 다 사용한 후
- 침낭**
- 침대**
- 침대 매트(스프링 매트 포함)**
- 침봉**
- 칫솔**
  - 전통 칫솔은 소형 전자기기
- 카 내비게이션**
  - 소형(대략 25cm×8.5cm 이내)의 것은 소형 전자기기
- 카 오디오**
  - 소형(대략 25cm×8.5cm 이내)의 것은 소형 전자기기
- 카메라**
- 카메라 렌즈**
- 카메라 케이스**
- 카본지**
- 카세트덱**
  - 소형(대략 25cm×8.5cm 이내)의 것은 소형 전자기기
- 카세트 테이프(케이스 포함)**
- 카세트식 테이프 레코더**
  - 소형(대략 25cm×8.5cm 이내)의 것은 소형 전자기기
  - 종이 용기는 가정 쓰레기
- 카탈로그(팸플릿)**
- 카펫**
- 카펫 롤러**
- 간막이**
- 간막이(플라스틱제)**
- 칼**
  - 신문지 등에 써서
- 케어(자동차 위에 설치하는 것)**
- 캔 뚜껑(금속제)**
- 캔(사각캔)**
- 캔(식용유 캔)**
  - 기름을 깨끗이 제거한 후
  - 긴 변의 길이가 15cm 이상이면 가정 쓰레기

- 캔(애완동물 먹이 캔)**
  - 기름을 깨끗이 제거한 후
  - 긴 변의 길이가 15cm 이상이면 가정 쓰레기
- 캔(음료·식품용 이외)**
- 캔(음료·식품용)**
  - 긴 변의 길이가 15cm 이상이면 가정 쓰레기
- 커터 칼(날 포함)**
  - 신문지 등에 써서
- 커튼 레일**
- 커피 메이커**
- 커피밀**
- 컬러 박스**
- 컴퍼스**
  - 금속제 이외의 것은 가정 쓰레기
- 컴포스트화 용기**
- 컴퓨터**
  - ※ 13페이지 참조
- 컴퓨터 랙**
- 컴퓨터 키보드**
  - ※ 15페이지 참조
- 컴퓨터용 디스플레이**
  - ※ 13페이지 참조
- 컵**
- 컵 모양의 병(사케 등)**
- 컵라면 등의 뚜껑(종이)**
- 컵라면 등의 뚜껑(플라스틱제)**
- 컵라면 등의 수프나 양념 봉지**
- 컵라면 등의 용기·필름**
  - 종이 용기는 가정 쓰레기
- 케이블**
- 케이크 틀**
  - 금속제 이외의 것은 가정 쓰레기
- 케첩 튜브(뚜껑 포함)**
  - 내용물을 다 사용한 후
- 코드 릴**
  - 소형(대략 25cm×8.5cm 이내)의 것은 소형 전자기기
- 코드류**
- 코르크 스크루**
- 코트걸이**
- 콘택트렌즈 케이스**
- 클리어 파일**
- 클립**
  - 투명한 비닐 봉투에 넣어
  - 금속제 이외의 것은 가정 쓰레기



- 키보드(악기)**  
※피아노는 전문의 처리업자와 상담
- 키홀더**  
●금속제의 것은 소품 금속
- 
- 타이어 체인**
- 타이어 휠**  
※판매점으로 상담
- 타이어**  
※판매점으로 상담
- 타일(원예용, 옥외용)**
- 타자기**
- 탁구대**
- 탁상용 IH 레인지**  
●전자식으로 소형(대략 25cm×8.5cm 이내)의 것은 소형 전자기기
- 탁상용 가스레인지**  
●부탄 가스통은 다 사용한 후 구멍을 뚫지 말고 가장 쓰레기로 21페이지 참조
- 탈취제(냉장고용 등)**
- 탕비기(급탕기)**
- 탕파(금속제 이외의 것)**
- 탕파(금속제)**
- 태블릿 단말기**
- 테니스 라켓**
- 테이블**
- 테이블 램(전기 코드)**
- 테이프 레코더**  
●소형(대략 25cm×8.5cm 이내)의 것은 소형 전자기기
- 텐트**  
●지정 봉투에 들어가지 않는 것은 대형 쓰레기
- 텔레비전 게임**



- 텔레비전 받침대**
- 텔레비전 안테나**
- 텔레비전 장식장**
- 텔레비전(리어 프로젝션식)**
- 텔레비전(브라운관식·액정식·플라스마식)**  
※판매점 등에 회수율 의뢰
- 토스터(팝업식으로 전체가 금속제)**  
●오븐 토스터는 대형 쓰레기
- 톱**  
●신문지 등에 써서
- 통**
- 통나무(길이 2m 이하, 직경 20cm 이하)**
- 투석 백(링거 백, 튜브, 카테터)**  
●내용물을 제거하고 신문지 등에 써서  
●주사 바늘이나 혈액이 묻어 있는 것은 다리는 병원에 회수율 의뢰
- 튀김 기름**  
●전이나 종이에 스며들게 하거나 고형화 시켜  
●가능한 한 페트병에 담아 슈퍼마켓 등의 회수 박스에  
※자세한 사항은 시 홈페이지
- 튜너(BS·CS)**  
●소형(대략 25cm×8.5cm 이내)의 것은 소형 전자기기
- 트램펄린**
- 트럼프**
- 티슈 상자**  
●입구의 비닐은 제거하고
- 티슈 페이퍼**

- 파쇄 처리 후의 종이**
- 파일(종이)**  
●쇠붙이 등은 제거하고
- 파일(플라스틱제)**
- 판(금속제 이외)**  
●지정 봉투에 들어가지 않는 것은 대형 쓰레기
- 판(금속제)**  
●30cm를 초과하는 것은 대형 쓰레기

- 판유리**  
●신문지 등에 써서  
●지정 봉투에 들어가지 않는 것은 대형 쓰레기
- 패널 히터**
- 팩시밀리 용지(감열지)**
- 팩시밀리(팩스)**  
●소형(대략 25cm×8.5cm 이내)의 것은 소형 전자기기
- 팬 히터**  
●등유는 제거하고
- 팬시 케이스(의류 상자)**
- 팸플릿**
- 편지(구멍 뚫은 것)**
- 펌프(우물용)**
- 펌프(폴리에틸렌 탱크용)**
- 페인트 캔(내용물이 없는 것)**
- 페인트(스프레이 캔)**  
●반드시 다 사용한 후 구멍을 뚫지 말고
- 페인트**  
※전문 처리업자에게 상담
- 페트병**
- 페트병 뚜껑**
- 펜스**
- 펜치**
- 편물기**
- 편의점 도시락 용기**
- 폐유**  
※전문 처리업자에게 상담  
●폐유 처리 박 등으로 고형화시킨 것은 가정 쓰레기
- 포스터**
- 포장용 필름**  
●가정에서 사용한 것은 가정 쓰레기
- 포장지**  
●셀로판 테이프 등 종이 이외의 것은 제거한 후
- 포크**  
●금속제의 것은 소품 금속
- 포트(전기 포트 포함)**
- 폭죽**  
●물에 적신 후

- 폴리에틸렌 용기**
- 폴리에틸렌 자루(플라스틱 마크가 있는 것)**
- 폴리에틸렌 탱크**  
●지정 봉투에 들어가지 않는 것은 대형 쓰레기
- 푸드 프로세서**
- 풀**
- 풍로**
- 프라이팬**  
●30cm를 초과하는 것은 가정 쓰레기
- 프로판가스 통**  
※판매점으로 상담 21페이지 참조
- 프린터 잉크 카트리지**  
●가능한 한 판매점에 반납(시청과 각 구청에도 회수함이 있습니다)
- 프린터**  
●소형(대략 25cm×8.5cm 이내)의 것은 소형 전자기기
- 플라스틱 장난감**
- 플라스틱제 수납 상자**  
●지정 봉투에 들어가지 않는 것은 대형 쓰레기
- 플래시**  
●소형(대략 25cm×8.5cm 이내)의 것은 소형 전자기기
- 플랜터**  
●지정 봉투에 들어가지 않는 것은 대형 쓰레기
- 플레이어**  
●소형(대략 25cm×8.5cm 이내)의 것은 소형 전자기기
- 플로피 디스크(케이스 포함)**
- 피아노**  
※전문 처리업자에게 상담
- PP 밴드**
- 필름 케이스**
- 필름(네거티브)**
- 필통**  
●금속제의 것은 소품 금속

- 하모니카**
- 함석판(금속제, 수지제)**
- 햇 플레이트**  
●금속제로 30cm 이하인 것은 금속 소품
- 햇팩(일회용)**
- 항아리**  
●신문지 등에 써서

- 핸드백**
- 항수병**
- 헌 옷**  
(참고) 12페이지로
- 형광류(의류 이외)**
- 헤드폰**
- 헬멧**
- 혈압계(수은 혈압계는 제외)**  
●전자식으로 소형(대략 25cm×8.5cm 이내)의 것은 소형 전자기기  
●수은 혈압계는 구형이나 출장소로
- 형광등(원형, 직선형)**  
●깨진 것은 가정 쓰레기  
●LED 형광등은 가정 쓰레기
- 형광등(전구형)**  
●금속제의 것은 소품 금속
- 호각(휘슬)**  
●금속제의 것은 소품 금속
- 호스**
- 호스 릴**  
●지정 봉투에 들어가지 않는 것은 대형 쓰레기
- 홈 베이커리**
- 화로(안카)**
- 화로(히바치)**
- 화분**
- 화분 선반**
- 화장실 물탱크**
- 화장실 청소용 브러시**
- 화장품 병**
- 화장품 병 뚜껑(플라스틱제)**

시민들이 모두 함께 3R! 순환형 사회를 만들자!

먼저 <b>절감!</b> (Reduce!)	이어서 <b>재사용!</b> (Reuse!)	마지막으로 <b>재활용!</b> (Recycle!)
<b>쓰레기를 줄이자</b> (발생 억제) 가능한 한 쓰레기를 배출하지 않도록 노력합니다. ●물건 닳아주는 봉투를 받지 않는다 ●과잉 포장을 사양한다 ●오래 사용할 수 있는 제품을 구입한다	<b>반복하여 사용하자</b> (재사용) 아직 사용할 수 있는데 버리고 있지 않습니까? ●재활용 상점 ●버락시장 ●한택방 ●정보지·인터넷의 나눔 장터 등을 이용합니다.	<b>자원을 소중하게</b> (재자원화) 자원을 소중히 하고 계십니까? 쓰레기를 분리 수거하여 자원으로 다시 태어날 수 있도록 합니다.
<p>분류하면 자원이 돼요.</p>		







분류한 쓰레기들은 어디에 가지?



# 「자원」과 「쓰레기」의 행동

규정에 따라 분류하여 안전한 자원을 소중히 하자.

여러분이 분류하는 것		재활용 제품 등
1	가정 쓰레기	●전기 ●증기 ●시멘트 자원
2	캔·병	●알루미늄 캔·병 ●스틸 캔 ●자동차 부품 등
3	페트병	●페트병 재생품
4	플라스틱	●플라스틱의 원료 ●제철 원료 등
5	대형 쓰레기	●전기 ●증기 ●자동차용 구조 부재 ●건축 자재 등
6	종이 팩	●재활용 화장실 휴지
7	받침	●받침 ●건축 자재 ●자·불펜
8	형광등	●형광등 등
9	수은 체온계	●형광등 등
10	전지류	●철, 아연, 니켈 등
11	금속 소품	●자동차 부품 등
12	소형 전자기기	●희소금속, 귀금속 등
13	식용유	●바이오매스 연료
14	헌옷	●의류로서 재이용 ●공업용 걸레 ●자동차 내장재
15	폐지	●재생지 ●재활용 화장실 휴지

집단자원회수  
아파트, 마을 자치회,  
마을가꾸기협의회 등

## 역시 깨끗한 도시가 좋아요

SDGs 미래 도시 기타큐슈시

클린 기타큐슈' 도시 미화 캠페인  
5월 30일~6월 30일

5월 30일은 '쓰레기 없는 날'입니다.

함부로 버리면 안 돼요!

시민의식 및 매너 향상에 노력합니다



여러분이 5분간 청소하면 클린

매월 한 차례 모두가 이용하는 공공 장소를 5분간 청소하도록 합니다



시민 모두 함께 도시 미화의 날  
10월 첫째 일요일

10월 1일~7일은 '청결한 도시 만들기 주간'입니다.

관광지나 행사 등 밖에서 생긴 쓰레기는 가지고 돌아갑니다

'도시 미화 자원봉사 봉투'를 배포합니다

도로, 공원, 하천 등 공공 장소(집합주택 부지 내 제외)를 자원봉사로 청소하는 경우 무료로 배포하는 '도시 미화 자원봉사 봉투'를 이용하시기 바랍니다.



배포 창구

- 시민센터
- 구청 총무기획과
- 구청 출장소
- 환경센터

·가정 쓰레기(주택이나 아파트 등 부지 내(공유 부분)의 풀이나 가지치기한 가지)를 처리할 때는 도시 미화 자원봉사 봉투를 사용할 수 없습니다.

·사업소나 지역 이벤트(축제, 문화제, 운동회 등)에서 생긴 쓰레기를 처리할 때도 사용할 수 없습니다.

·공공 장소 등에서 도시 미화 자원봉사 봉투를 쓰레기통 대신 설치하(묶어두)거나 자원봉사 봉투를 물건 보관에 사용할 수도 없습니다.

※회망하시는 경우에는 '자원화물용 자원봉사 봉투'도 이용하실 수 있습니다. 오손 등으로 인해 자원화물(캔, 병, 페트병, 플라스틱)로서 재활용할 수 없는 것은 '도시 미화 자원봉사 봉투'에 넣어 주십시오. 자원화물은 지정일(캔, 병, 페트병은 수요일, 플라스틱은 지역에서 지정된 요일)에 자원화물 수거소에 배출하시기 바랍니다.

〈자원봉사 청소 쓰레기 처리 방법〉

·자원봉사 봉투는 쓰레기 배출에 지장이 되지 않도록 가정 쓰레기 수거소에 배출하시기 바랍니다.

·자원봉사 봉투가 10개를 초과하는 경우에는 가까운 환경센터로 연락하십시오.

·가정 쓰레기 수거소 이외의 장소에 배출하는 경우에는 수거 차량이 옆으로 댈 수 있는 장소에 배출하십시오. 또, 쓰레기 봉투 개수와 수집 장소를 가까운 환경센터에 연락하십시오.

※자원봉사 봉투는 연락한 당일에 수거할 수 없는 경우가 있습니다.

청소용구를 빌려 드립니다

자원봉사로 청소를 하시는 시민 여러분들께 청소용구를 빌려 드리고 있습니다.

대여 용구

집개 빗자루


쓰레받기 깃발

대여 창구

●환경센터

자세한 사항은 뒤표지에 기재된 환경센터로 상담하시기 바랍니다.

마을을 청결하고 아름답게 가꾸기 위해 도시 미화 자원봉사 청소에 협조해 주셔서 감사합니다.



©teitan & black teitan, 기타큐슈시

# 가정 쓰레기의 분류 및 배출 방법

## 쓰레기 분리 배출 대사전

### 이 책 한 권이면 고민할 것 없이 간단하게 해결!



**2023년 10월부터 플라스틱 자원의  
일괄 회수가 시작되었습니다.**  
자세한 사항은 본 책자 P7~P10를 참조하십시오.



납부권을 구입하는 번거로움이 사라져서 편리합니다.  
**대형 쓰레기 처리 수수료는 신용카드나  
PayPay로 지불할 수 있습니다.**  
인터넷으로 대형 쓰레기 수거 신청을 한 경우가 대상이 됩니다. 자세한 사항은 홈페이지를 참조하십시오.



**기타큐슈시 공식 LINE에서 쓰레기 분류에 대해  
검색할 수 있습니다!**



기타큐슈시 홈페이지 <http://www.city.kitakyushu.lg.jp/>  
北九州市 ごみリサイクル

기타큐슈시 환경 마스코트 캐릭터  
teitan & black teitan



기타큐슈시 환경국

#### 문의처

전화로 잘못 걸지 않도록 주의하시기 바랍니다

#### ■가정 쓰레기 수거 및 배출 방법에 관한 문의는

- 신모지 환경센터(모지구 신모지 3초메 78) ☎ 481-7053  
(모지구·고쿠라미나니구 주민)
- 히야가리 환경센터(고쿠라키타구 니시미나토마치 24) ☎ 571-4481  
(고쿠라키타구·도바타구 주민)
- 고가사키 환경센터(야하타니시구 유바루마치 2-10) ☎ 631-5337  
(야하타히가시구·야하타니시구·와카마쓰구 주민)
- 환경국 업무과 ☎ 582-2180

#### ■불법 투기에 관한 문의는

- 투기 장소가 모지구·고쿠라미나니구인 경우  
신모지 환경센터(모지구 신모지 3초메 78) ☎ 481-7053
- 투기 장소가 고쿠라키타구·도바타구인 경우  
히야가리 환경센터(고쿠라키타구 니시미나토마치 24) ☎ 571-4481
- 투기 장소가 야하타히가시구·야하타니시구·와카마쓰구인 경우  
고가사키 환경센터(야하타니시구 유바루마치 2-10) ☎ 631-5337
- 환경국 산업폐기물대책과 ☎ 582-2177

#### ■대형 쓰레기의 신청 및 문의는

- 대형 쓰레기 접수센터 ☎ 513-3005

#### ■쓰레기 자기 반입에 관한 문의는

- 신모지 공장(모지구 신모지 3초메 79) ☎ 481-4727
- 히야가리 공장(고쿠라키타구 니시미나토마치 96-2) ☎ 581-7976
- 고가사키 공장(야하타니시구 유바루마치 2-1) ☎ 642-6731
- 환경국 시설과 ☎ 582-2184

#### ■가정 쓰레기 감량 및 재활용에 관한 문의는

- 환경국 순환사회추진과 ☎ 582-2187

#### ■환경학습시설에 관한 문의는

- 환경국 환경학습과 ☎ 582-2784
- 다카미야 환경 박물관 ☎ 663-6751  
(야하타히가시구 히가시다 2초메 2-6)
- 에코타운센터 ☎ 752-2881  
(와카마쓰구 고요마치 10-20)
- 히비키나다 비오토프 ☎ 751-2023  
(와카마쓰구 히비키마치 1초메 126-1)

