マンガで読める！

# わかりやすい北九州市の財政

finance







# はじめに

令和４年度決算における本市の財政状況は、市民一人当たりの市債残高が２０政令指定都市中最も多いことや、今後の少子高齢化の進展等に伴う福祉・医療関係経費の伸びなどを踏まえると、とても厳しい財政状況です。

また、物価高騰や公共施設の老朽化対策の必要性などが顕在化する中、強い危機感を持って財政運営に取り組む必要があります。

こうした状況にありながらも、北九州市は、地理的に優位な“アジアの玄関口”に位置し、豊富な水源に加え、強靭な土地を有しており、そこに人が集まり、企業が集積しているなど、「日本を動かす」「世界に羽ばたく」とてつもないポテンシャルを持っています。

このポテンシャルを最大限引き出せば、「人口減少」「財政危機」「経済の停滞」といった課題を克服し、新たな価値を生み出せると確信しています。

北九州市は、著名な漫画家を数多く輩出し、北九州市漫画ミュージアムが漫画文化を発信し続ける「マンガの街・北九州市」でもあります。この「マンガで読める!わかりやすい北九州市の財政」は、市の財政運営を市民の皆さんに分かりやすく、楽しくご理解いただきたいとの思いで作成しました。

ぜひこの冊子をご覧いただき、北九州市の財政運営についてご理解とご協力をお願い申し上げます。

北九州市長　武内 和久

マンガで読める！

# わかりやすい 北九州市の 財政

## ーもくじー


登場人物紹介・プロローグ …… 1～2

北九州市の財政状況について …… 3～4

1．予算について …… 5～9

2．決算について …… 10

3．会計区分について …… 11～12

4．歳入について …… 13～16

5．歳出について …… 17～18

6．投資的経費と市債について …… 19～21

7．財源調整用基金について …… 22

8．財政状況を表す指標について …… 23～25

エピローグ …… 26

参考

中期財政見通し …… 27

健全化判断比率 …… 28～29

財務書類 …… 30～31

# 登場人物紹介

## ざいせーくん

“財政”ときいて、「何それ？」といまひとつピンとこない人のところに現れる、財政の妖精。
“財政”を理解している人には見えていない。
普段は100円玉を模した形をしているが、場面に合わせて他の小銭や紙幣に変化することができる。
好きな食べ物は小倉名物焼うどん。



## 富美（ふみ）

育休中の主婦。産後のダイエットに励んでいるが、どうしてもスイーツがやめられない。家計のやりくりに日々頭を抱えている。

## 豊（ゆたか）

富美の息子。生後8ヶ月。赤ちゃんせんべいやテレビのリモコンを食べるのが好き。親の熟睡を見計らって夜泣きをするのにハマっている。

ざいせーくんはこれまでにも財政に詳しくない人たちに色々教えてきたよ。
詳しくは令和3年度、4年度の『**マンガで読める！わかりやすい北九州市の財政**』をチェックしてね！



## 漫画家プロフィール

**三崎てるひこ**　北九州市出身・在住
COLT TOKIWA創所属

2018年日中韓新人MANGA選手権　銀賞受賞
西鉄バス「月刊にしてつバスっちゃ!北九州~ぶらりバスの旅・キタキュ～物語～」
漫画連載(現在休刊中)
ギャグ漫画、イラスト、似顔絵・臨床心理士もやってます

# プロローグ

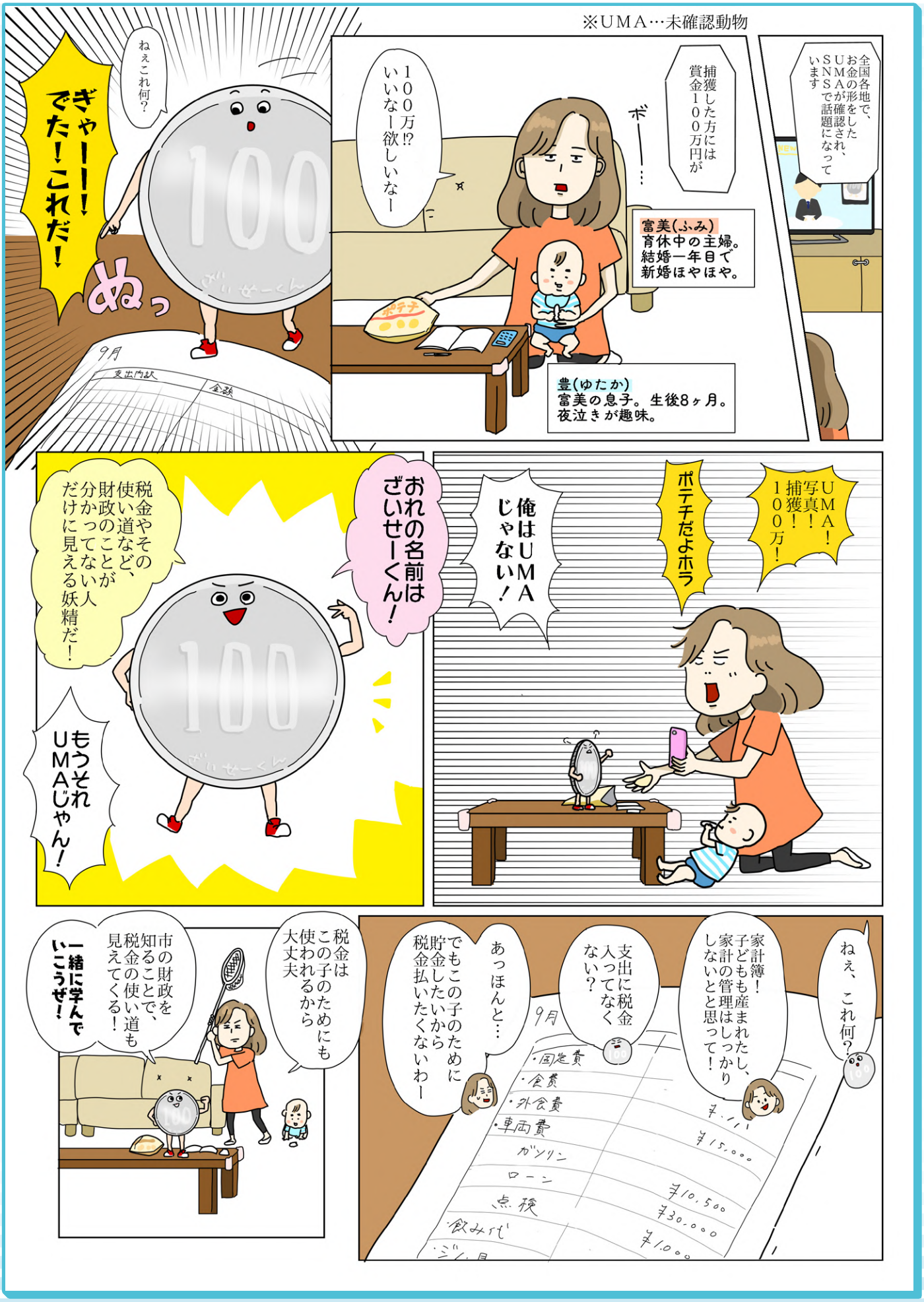
※UMA…未確認動物
全国各地で、お金の形をしたUMAが確認され、SNSで話題になっています
捕獲した方には賞金100万円が
ボーー…
富美(ふみ)
育休中の主婦。結婚一年目で新婚ほやほや。
100万!? いいなー欲しいなー
豊(ゆたか)
富美の息子。生後8ヶ月。夜泣きが趣味。
ねぇこれ何?
ぎゃーー! でた! これだ!
ぬっ
UMA! 写真! 捕獲! 100万!
ポテチだよホラ
俺はUMAじゃない!
おれの名前はざいせーくん!
税金やその使い道など、財政のことが分かってない人だけに見える妖精だ!
もうそれUMAじゃん!
ねぇ、これ何?
家計簿! 子どもも産まれたし、家計の管理はしっかりしないとと思って!
支出に税金入ってなくない?
あっほんと…
でもこの子のために貯金したいから税金払いたくないわー
9月
・固定費
・食費
・外食費
・車両費
ガソリン
ローン
点検
飲み代
¥1,111
¥15,000
¥10,500
¥30,000
¥1,000
税金はこの子のためにも使われるから大丈夫
市の財政を知ることで、税金の使い道も見えてくる!
一緒に学んでいこうぜ!

# 北九州市の財政状況について

# 令和4年度決算（一般会計）

**歳入歳出決算規模：歳入5,994億円 歳出5,961億円**　　**実質収支：16億28百万円の黒字**

歳入には、市税、地方交付税、国庫支出金、市債などがあります。
令和4年度は、新型コロナの影響からの回復等により、過去最高額となった市税の割合が最も大きく30.0%、次いで国庫支出金が23.7%を占めています。

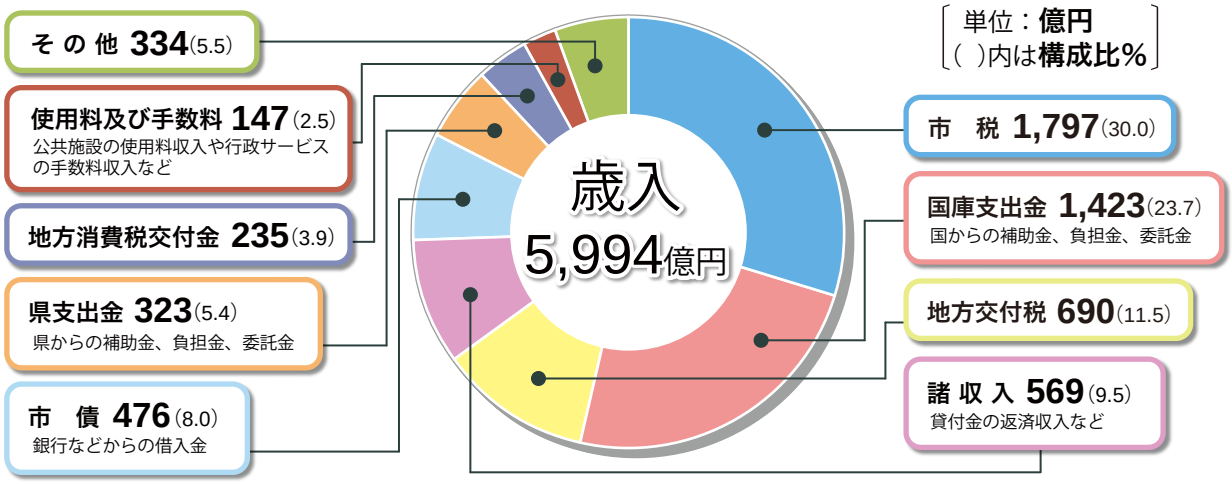


歳出では、保健福祉費（高齢者や障害者に対する福祉サービス、生活保護、医療保険事業への支援等）が最も大きく32.0%を占めています。
続いて、諸支出金（借入金の返済など）が13.2%、子ども家庭費（保育所の運営や子ども医療の助成など子育て環境の充実）が12.2%、教育費（学校の運営や整備など教育の充実）が11.9%を占めています。

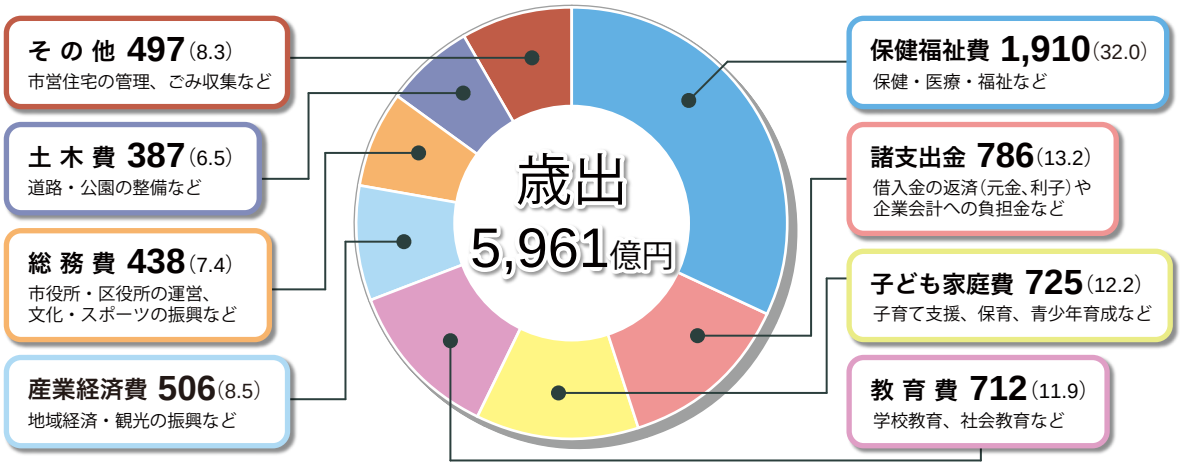


財政ひとくちメモ　【一般会計】　福祉・教育・道路・公園の整備、ごみ収集など、主に税金を使って事業を行う市の基本的な会計です。
【実質収支】　歳入決算総額から歳出決算総額を差引いた額から翌年度に繰り越すべき財源を控除した額です。

# 市民一人当たりの市債（市の借金）残高の推移（普通会計/臨時財政対策債を除く）

**市民一人当たりの市債残高**は、他の政令指定都市は大幅に減少していますが、本市はあまり減少していません。
令和3年度は、**72万3千円**で**政令指定都市の中で最も高く**、政令指定都市平均の**約1.8倍**となっています。

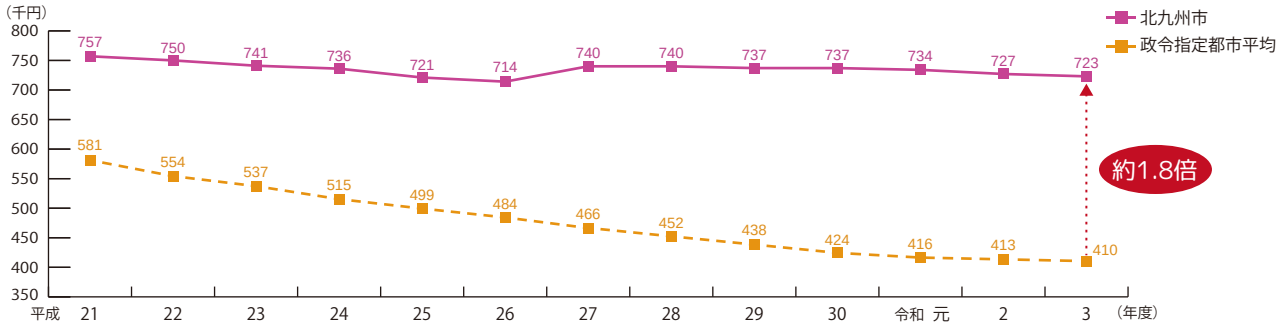


財政ひとくちメモ　【普通会計】　一般会計と特別会計（公営企業会計等を除く）を合算し、会計間の重複額等を控除したものです。地方公共団体間の比較や時系列比較が可能となるように、地方財政統計上、統一的に用いられる会計区分です。

# 1 予算について①







## 『会計年度独立の原則』とは…

ざいせー ちょこっと講座

- その年度の支出は、同じ年度の収入を充てなければならない
- その年度の支出を次の年度に持ち越して支出することはできない
- ただし、この原則には「継続費」や「繰越明許費」などの例外がある。



# 1 予算について②

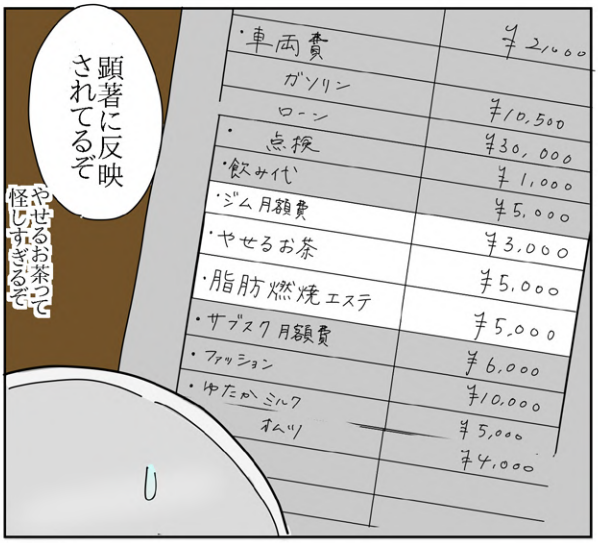
顕著に反映されてるぞ
やせるお茶って怪しすぎるぞ
・車両費 ¥2,000
ガソリン
ローン ¥10,500
・点検 ¥30,000
・飲み代 ¥1,000
・ジム月額費 ¥5,000
・やせるお茶 ¥3,000
・脂肪燃焼エステ ¥5,000
・サブスク月額費 ¥5,000
・ファッション ¥6,000
・ゆたかミルク ¥10,000
オムツ ¥5,000
¥4,000


富美の家の予算はどんな感じ？
我が家は子どもが生まれて子育て関係の予算が増えたかなぁ
なるほど、あとダイエット中なのか？
何でわかったの!?

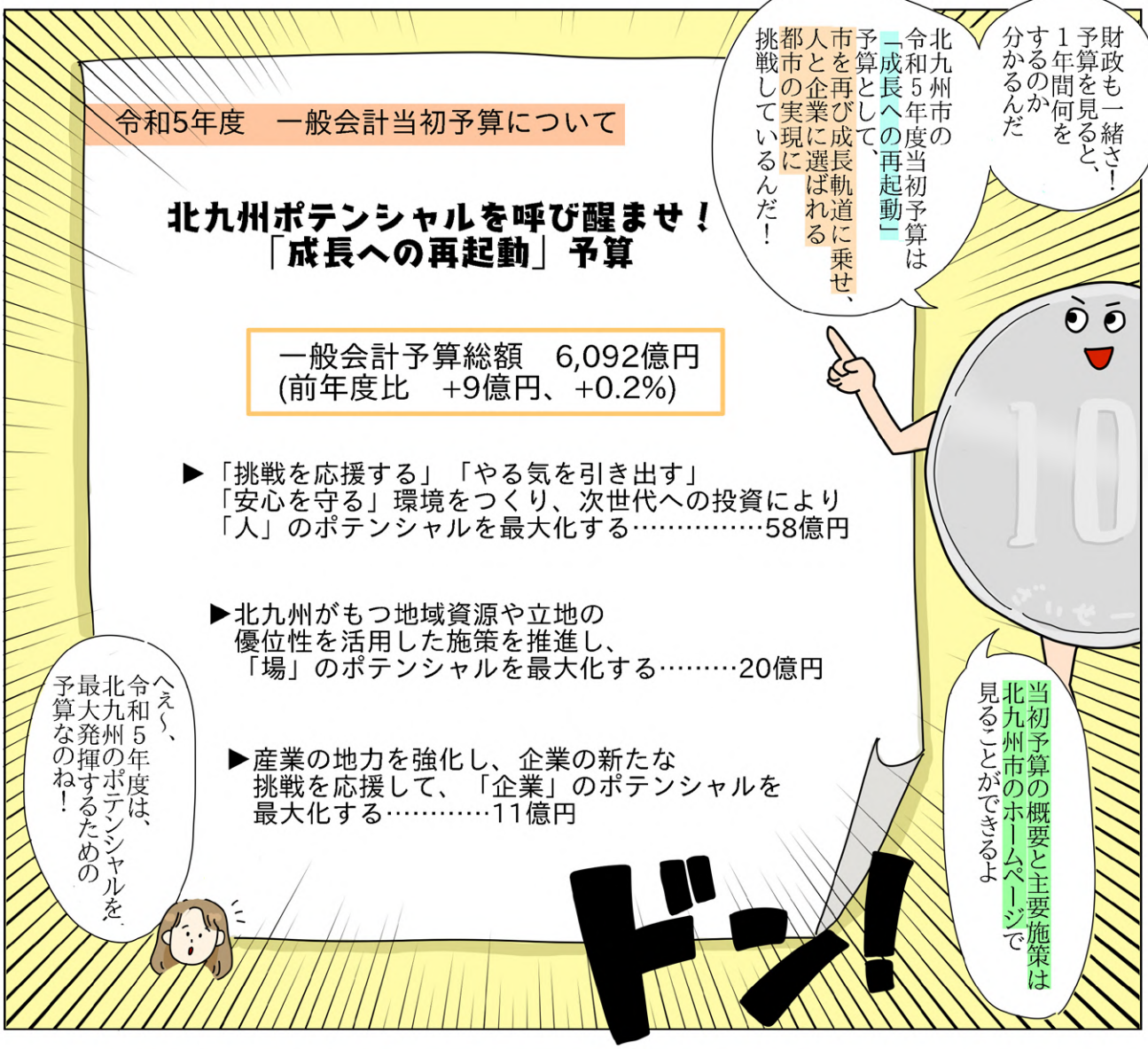
財政も一緒さ！予算を見ると、1年間何をするのか分かるんだ
北九州市の令和5年度当初予算は「成長への再起動」予算として、市を再び成長軌道に乗せ、人と企業に選ばれる都市の実現に挑戦しているんだ！
当初予算の概要と主要施策は北九州市のホームページで見ることができるよ
ドン！
へえ～、令和5年度は、北九州のポテンシャルを最大発揮するための予算なのね！
令和5年度　一般会計当初予算について
北九州ポテンシャルを呼び醒ませ！
「成長への再起動」予算
一般会計予算総額　6,092億円
(前年度比　+9億円、+0.2%)
▶「挑戦を応援する」「やる気を引き出す」「安心を守る」環境をつくり、次世代への投資により「人」のポテンシャルを最大化する……58億円
▶北九州がもつ地域資源や立地の優位性を活用した施策を推進し、「場」のポテンシャルを最大化する……20億円
▶産業の地力を強化し、企業の新たな挑戦を応援して、「企業」のポテンシャルを最大化する……11億円

# 予算について③

でもさ、新しい産業の誘致とか脱炭素関係とか…北九州市の成長分野にもっと全力で税金使えばいいじゃない！
一発当たればがっぽがっぽでしょ
がっぽがっぽって…なんて言葉使うんだよ
予算は、「市の成長につながるもの」と「福祉的なもの」などで大きく分かれるんだ
何それ？
市の成長につながるものは、これから市が力を入れたい事業
ぎゅ〜〜〜ん
福祉的なものは、児童福祉や障害者福祉それから医療などなくてはならないものだよ
確かにそんな予算は削れないわ
実は俺さ…二年前に北九州市の全家庭の水道の蛇口から焼きうどんが出てくるようにする施策を提案したんだけど却下されたんだ…
にゅるにゅる
ほか
どう？
なし。
きっと予算が膨大すぎて医療や福祉を圧迫してしまうからだったんだろうな…
いや普通に気持ち悪いからでしょ

# 令和5年度当初予算（一般会計）の内訳

## ■歳入予算の内訳

歳入総額　6,092億円

〔単位：億円
（　）内は構成比%〕

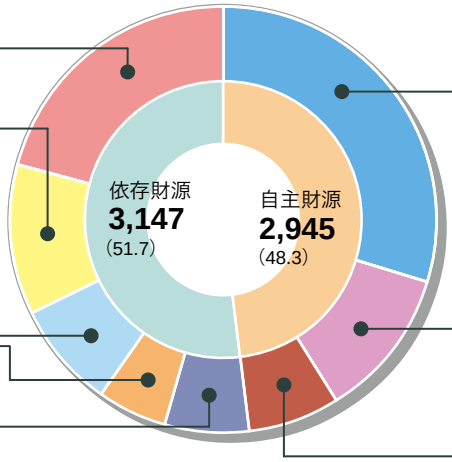


- **国庫支出金　1,262**（20.7）
  国からの補助金、負担金、委託金
- **地方交付税　690**（11.3）
- **市 債　495**（8.1）
  銀行などからの借入金
- **県支出金　326**（5.4）
  県からの補助金、負担金、委託金
- **その他　374**（6.2）
- **市 税　1,814**（29.8）
- **諸収入　694**（11.4）
  貸付金の返済収入など
- **使用料・手数料ほか　437**（7.1）
  公共施設の使用料収入や行政サービスの手数料収入など

## ■歳出予算の内訳

歳出総額　6,092億円

**【目 的 別】**教育費・土木費などの「行政目的」に従って分類すると次のようになります。

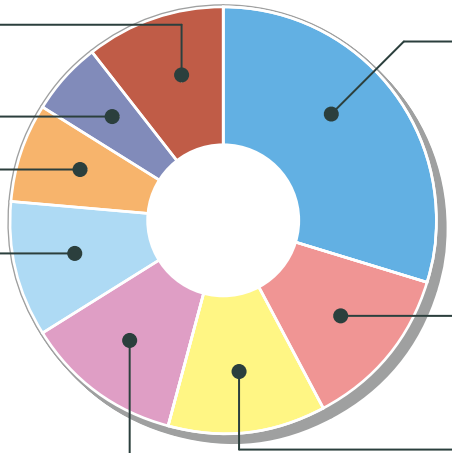

- **その他　636**（10.3）
  市営住宅の管理、ごみ収集など
- **土木費　341**（5.6）
  道路・公園の整備など
- **総務費　455**（7.5）
  市役所・区役所の運営、文化・スポーツの振興など
- **産業経済費　626**（10.3）
  地域経済・観光の振興など
- **保健福祉費　1,820**（29.9）
  保健・医療・福祉など
- **諸支出金　754**（12.4）
  借入金の返済（元金、利子）や企業会計への負担金など
- **子ども家庭費　737**（12.1）
  子育て支援、保育、青少年育成など
- **教育費　723**（11.9）
  学校教育、社会教育など

**【性 質 別】**人件費、扶助費などの「性質」に従って分類すると次のようになります。

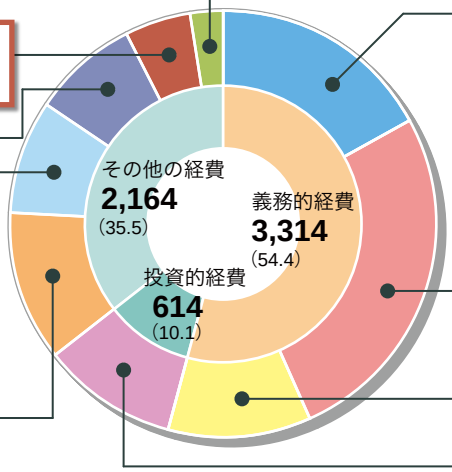


- **その他**（維持補修費等）**151**（2.4）
- **補助費等　299**（4.9）
  市民等への補助金、企業会計への負担金など
- **繰出金　502**（8.2）
  国民健康保険特別会計や介護保険特別会計など特別会計への繰出金
- **貸付金　514**（8.5）
  中小企業への融資など
- **物件費　698**（11.5）
  公共施設や市庁舎等の維持管理費（光熱水費、通信費、消耗品費等）など
- **人件費　1,043**（17.1）
  職員の給料など
- **扶助費　1,616**（26.5）
  医療費の助成や生活保護費、児童手当、保育所運営費など
- **公債費　655**（10.8）
  市の借入金（元金、利子）の返済
- **普通建設事業費　614**（10.1）
  道路、公園、学校など公共施設の整備費

# 予算について④

なんか、市の予算を決めるのってただ事じゃない気がしてきたわ…
責任重大じゃん
どうやって決めてるの？
市長がいろんな市民の声を踏まえて
各分野の案を予算案として取りまとめるんだ
そして、その予算案を57人の議員からなる市議会に提出して、いろんな面から審議し、決定するんだよ
みんなの税金の使い道だから、市民一人ひとりも関心を持たないとね
一度決めた予算は変えることはできないの？
災害とか、予想外の出費もあるんじゃない？
突発的なものや社会情勢の変化などで当初予算には計上していない、または、不足するなど追加経費が必要になった場合は
補正予算っていうものがある。
にゃ〜
どーぞ
私がキレると夫は必ずスイーツで機嫌とってくるのよね
それも補正予算ってことかしら
スイーツ代高くなりそうだな

# 2 決算について


冒頭で令和4年度決算を見たよね。決算って聞いたことない？
言葉はよく聞くけどどういう意味なの？
決算セール
○×デパート
ぽわ～ん


予算といえばさ…毎月だいたい食費はこのくらいって決めてるんだけど、よくオーバーしちゃうのよね…
市の財政は、使ったお金をどうやって確認するの？
高級チョコうまいわね
予算オーバー…
このチョコのせいじゃない？

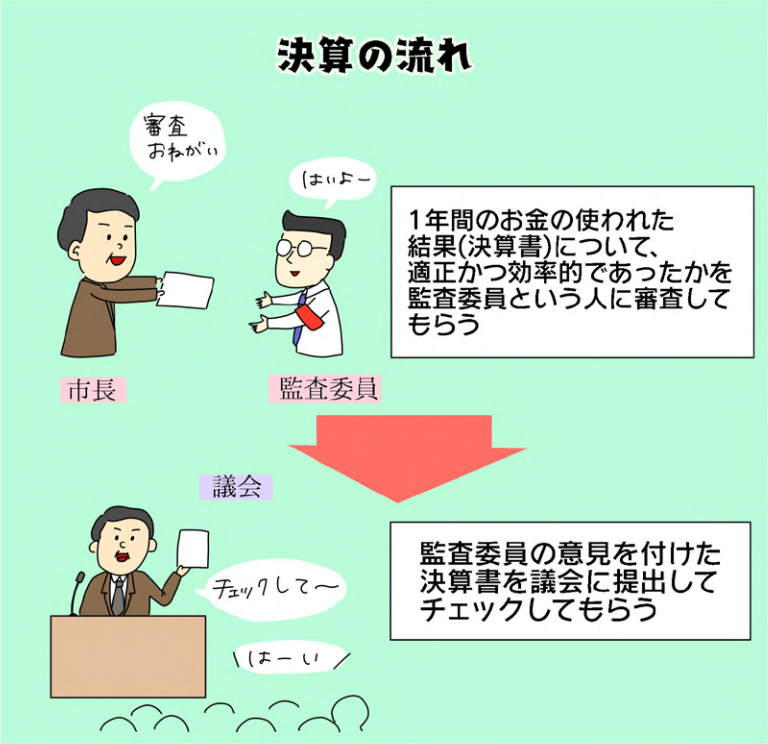
決算の流れ
審査お願い
はいよー
1年間のお金の使われた結果(決算書)について、適正かつ効率的であったかを監査委員という人に審査してもらう
市長
監査委員
議会
監査委員の意見を付けた決算書を議会に提出してチェックしてもらう
チェックして～
はーい

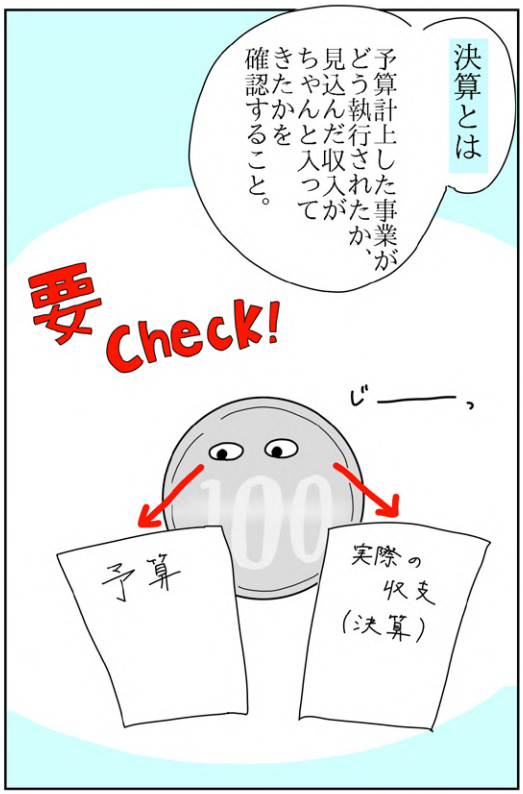
決算とは
予算計上した事業がどう執行されたか、見込んだ収入がちゃんと入ってきたかを確認すること。
要Check!
じ――っ
予算
実際の収支（決算）


予算と決算が大きく違う場合は説明する必要があるぞ
パパのお小遣い
予算　24万
決算　12万


決算はその自治体の健康診断書であり、1年間の通知表でもあるのだ！
なるほど…
我が家だと…

# 3 会計区分について

ところで、富美の家庭の収入源は旦那さんだけ？
私もバリバリ仕事してるわよ！
汗かいたわ～
お着替えしようね
外 あち～
家計簿見ると、支出は種類ごとに分けてるだろ？
収入は整理してるの？
9月
支出
金額
いや、何となく引き落としものは旦那の口座からだけどあとはバラバラかな


自治体は色々な仕事をしているから、お金の管理がごちゃごちゃにならないように
会計区分というのを設けている！


会計区分？
スポン
そう！特定の事業などでお財布をわけてるの！


説明しよう！
北九州市の会計区分
一般会計
福祉・教育・公園の整備、ごみ収集など、主に税金を使って事業を行う市の基本的な会計。
特別会計
特定の事業を特定の収入によって賄い、その収支を明確にするために一般会計から独立させた会計。
公営企業会計
民間企業と同じように、事業で収益をあげて運営されている会計。上水道、工業用水道、交通、病院、下水道、公営競技の6会計。
なるほど。我が家に置き換えると…
普段の生活費全般に使っている預金口座が一般会計
学費など特定の目的のために設けた口座が特別会計
っていう感じかしら
そうそう！普段使うお金と、特別な目的のために使うお金を分けて管理すると、それぞれ目的のためにお金を貯えたり使ったりできるよ！

# 令和4年度特別会計・企業会計決算

## 特別会計決算

特別会計の実質収支は、21会計中17会計が黒字、4会計が歳入歳出差引きゼロとなっています。

（単位：百万円）

| 会計名 | 歳入総額（A） | 歳出総額（B） | 歳入歳出差引額（形式収支）(C)=(A)−(B) | 翌年度へ繰越すべき財源（D） | 実質収支 (E)=(C)−(D) |
|---|---|---|---|---|---|
| 国民健康保険 | 102,383 | 100,609 | 1,774 | 0 | 1,774 |
| 食肉センター | 371 | 361 | 10 | 0 | 10 |
| 卸売市場 | 1,050 | 908 | 142 | 1 | 141 |
| 渡船 | 549 | 401 | 148 | 0 | 148 |
| 土地区画整理 | 3,386 | 3,150 | 236 | 117 | 119 |
| 土地区画整理事業清算 | 1 | 0 | 1 | 0 | 1 |
| 港湾整備 | 8,795 | 4,808 | 3,987 | 75 | 3,912 |
| 公債償還 | 149,771 | 149,771 | 0 | 0 | 0 |
| 住宅新築資金等貸付 | 267 | 0 | 267 | 0 | 267 |
| 土地取得 | 1,350 | 1,350 | 0 | 0 | 0 |
| 駐車場 | 720 | 283 | 437 | 19 | 418 |
| 母子父子寡婦福祉資金 | 362 | 339 | 23 | 0 | 23 |
| 産業用地整備 | 870 | 139 | 731 | 0 | 731 |
| 漁業集落排水 | 54 | 44 | 10 | 0 | 10 |
| 介護保険 | 108,204 | 102,709 | 5,495 | 7 | 5,488 |
| 空港関連用地整備 | 23 | 0 | 23 | 0 | 23 |
| 学術研究都市土地区画整理 | 558 | 226 | 332 | 0 | 332 |
| 臨海部産業用地貸付 | 427 | 427 | 0 | 0 | 0 |
| 後期高齢者医療 | 17,155 | 16,646 | 509 | 0 | 509 |
| 市民太陽光発電所 | 294 | 85 | 209 | 0 | 209 |
| 市立病院機構病院事業債管理 | 2,192 | 2,192 | 0 | 0 | 0 |

## 企業会計決算

企業会計の損益収支は、6会計中2会計が赤字となっています。

（単位：百万円）

| 会計名 | 損益収支 | 単年度実質収支 | 令和４年度末資金剰余 |
|---|---|---|---|
| 上水道事業 | 523 | △808 | 4,702 |
| 工業用水道事業 | 320 | △134 | 1,900 |
| 交通事業 | △198 | △297 | 361 |
| 病院事業 | △149 | 3 | 50 |
| 下水道事業 | 668 | △31 | 3,416 |
| 公営競技事業 | 13,513 | 9,038 | 34,552 |

※病院事業会計は、門司病院の運営と旧若松病院等にかかる企業債の償還のみを実施しています。医療センター等の運営は平成31年4月1日に地方独立行政法人北九州市立病院機構へ移行しており、この会計には含まれません。

# 4 歳入について①



**自主財源**　市民が納める市税や使用料、手数料など。北九州市が自主的に集められる財源。

自主財源が多いほど、自主的な財政運営ができる！

**依存財源**　国庫・県支出金や地方交付税など。国や県から定められた額を交付されたり、割り当てられたりする財源。

国庫・県支出金…特定の事業を行ううえで、国・県から交付されるお金。

地方交付税…地方公共団体間の財源の不均衡を調整するため、国が一定の基準によって配分するお金。

など…

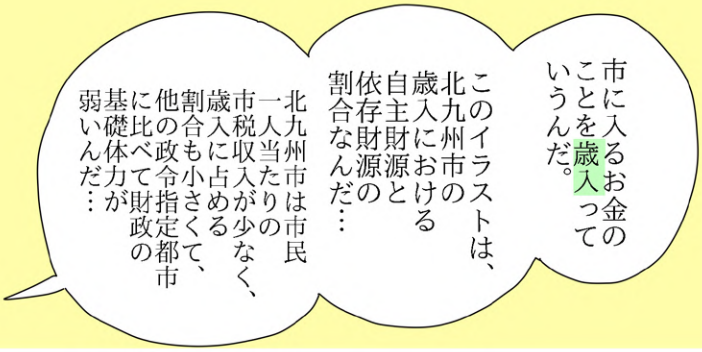

# 一般会計歳入決算額の推移

歳入に占める**自主財源**の割合は**40～50%程度**、**市税**の割合は**30%程度**で推移しています。

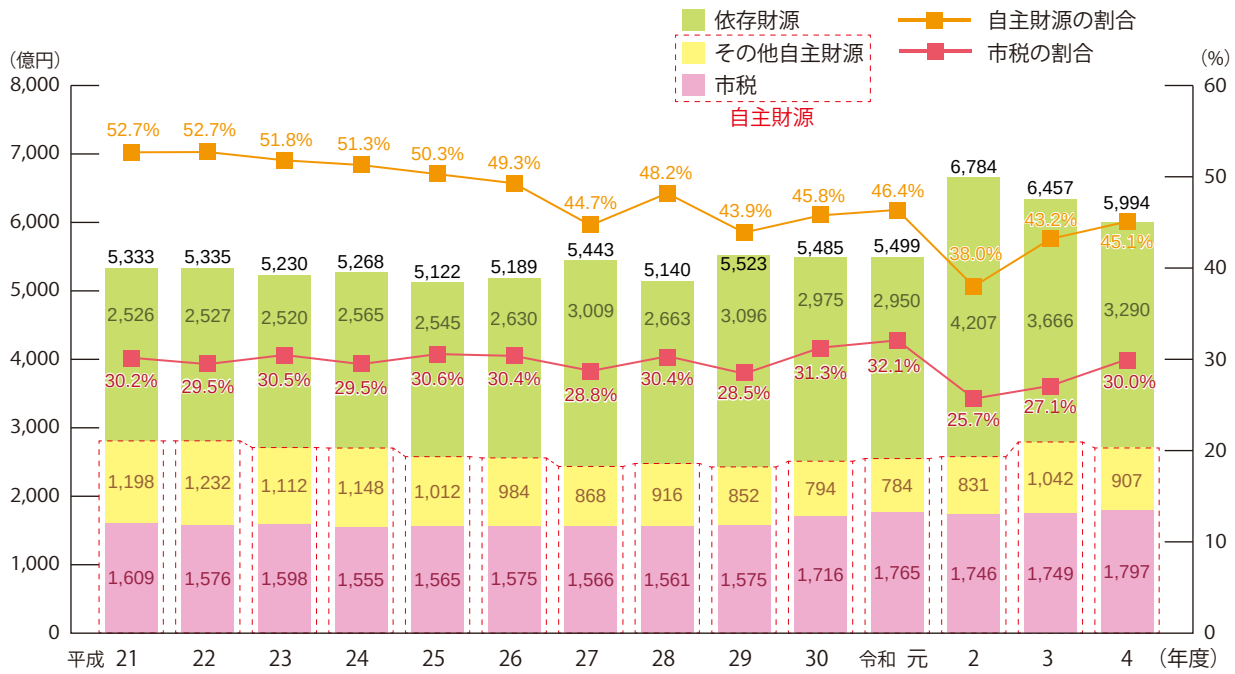


# 市民一人当たりの市税収入と歳入に占める割合（普通会計／令和3年度決算）

**市民一人当たりの市税収入は18万7千円**で、20政令指定都市中多い方から**13番目**、**歳入に占める割合**は**26.9%**で、20政令指定都市中高い方から**19番目**です。

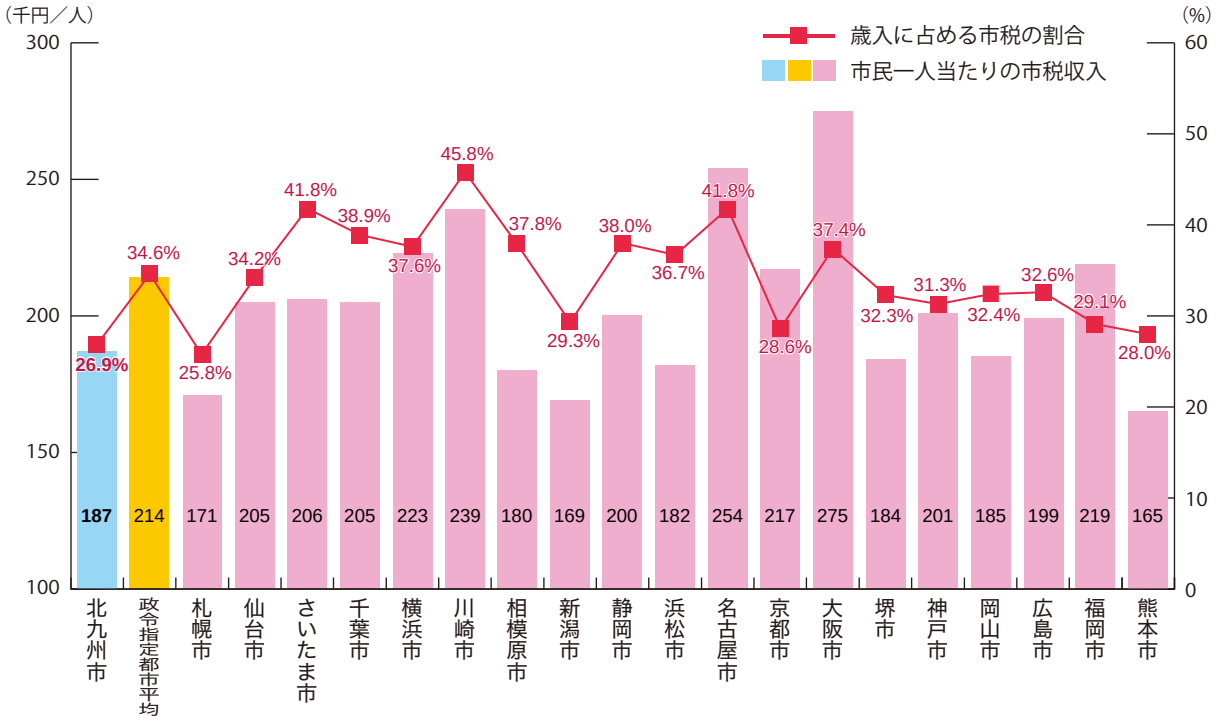


※人口は、令和4年1月1日現在の住民基本台帳人口を使用しています。

## 地方交付税等決算額の推移

地方交付税等（地方交付税と臨時財政対策債の合計）は、平成24年度以降減少傾向にありますが、平成29年度以降は、小学校等教職員に係る給与負担が県から移譲されたことに伴う影響等により増加しています。

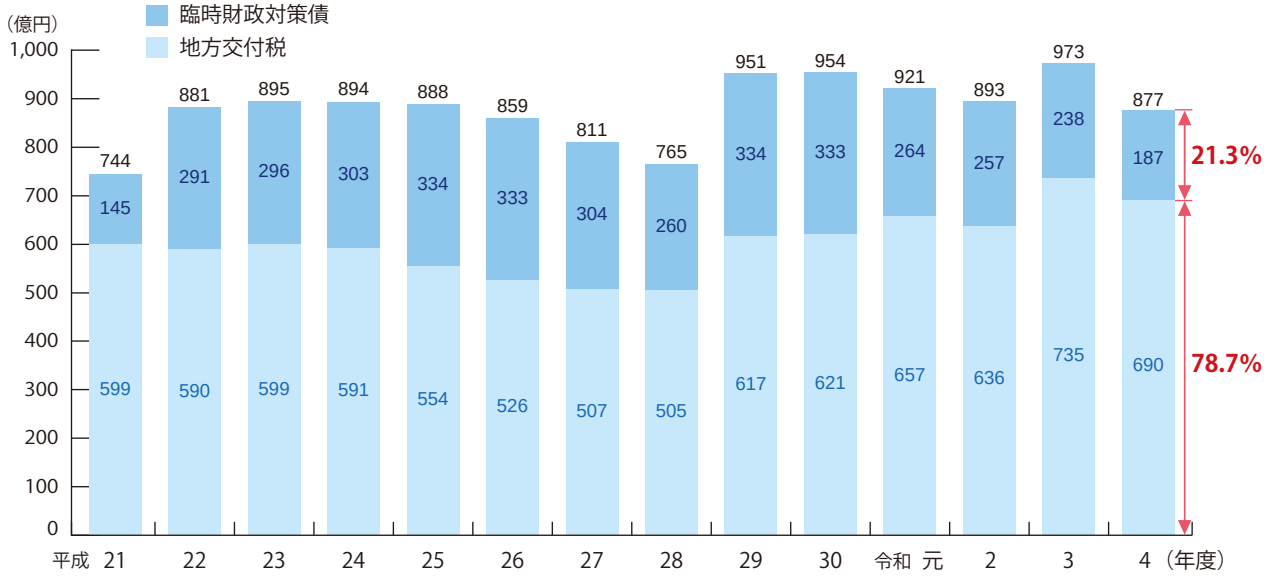


**財政ひとくちメモ**

【臨時財政対策債】国の地方交付税の財源不足対策として、本来地方交付税で交付されるものの一部を地方債（臨時財政対策債）として各地方公共団体が借り入れます。その償還（返済）については、後年度、その全額が地方交付税で措置されます。

## 市民一人当たりの地方交付税等と歳入に占める割合（普通会計／令和3年度決算）

**市民一人当たりの地方交付税等**は**10万4千円**で、20政令指定都市中多い方から**2番目**、**歳入に占める割合**は**14.9%**で、20政令指定都市中高い方から**6番目**となっています。

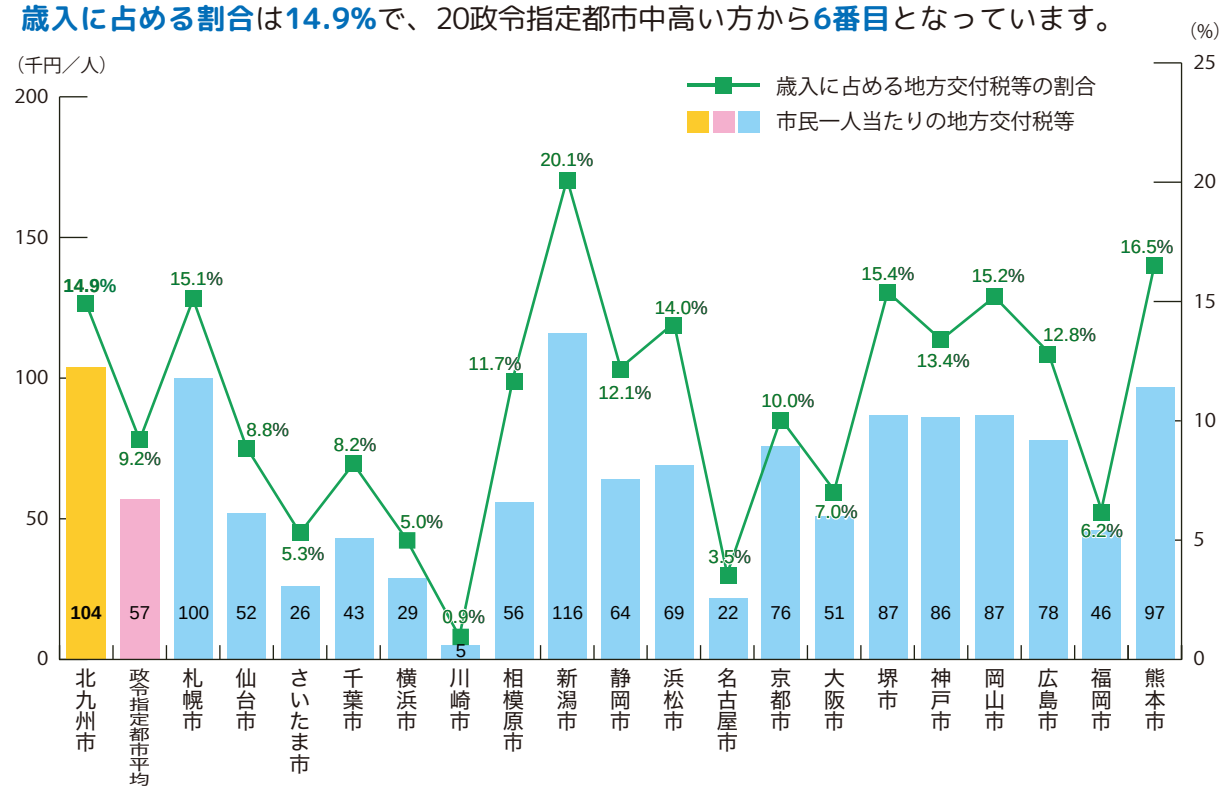


※人口は、令和4年1月1日現在の住民基本台帳人口を使用しています。

# 4 歳入について②


住みやすいから気づかなかったけど
ふぅ
色々大変だったのね
ほんとか!? ありがとう
あ！あれは？ふるさと納税！
北九州市の返礼品、結構人気って聞いたわ！市外からの納税も増えてるんじゃない？

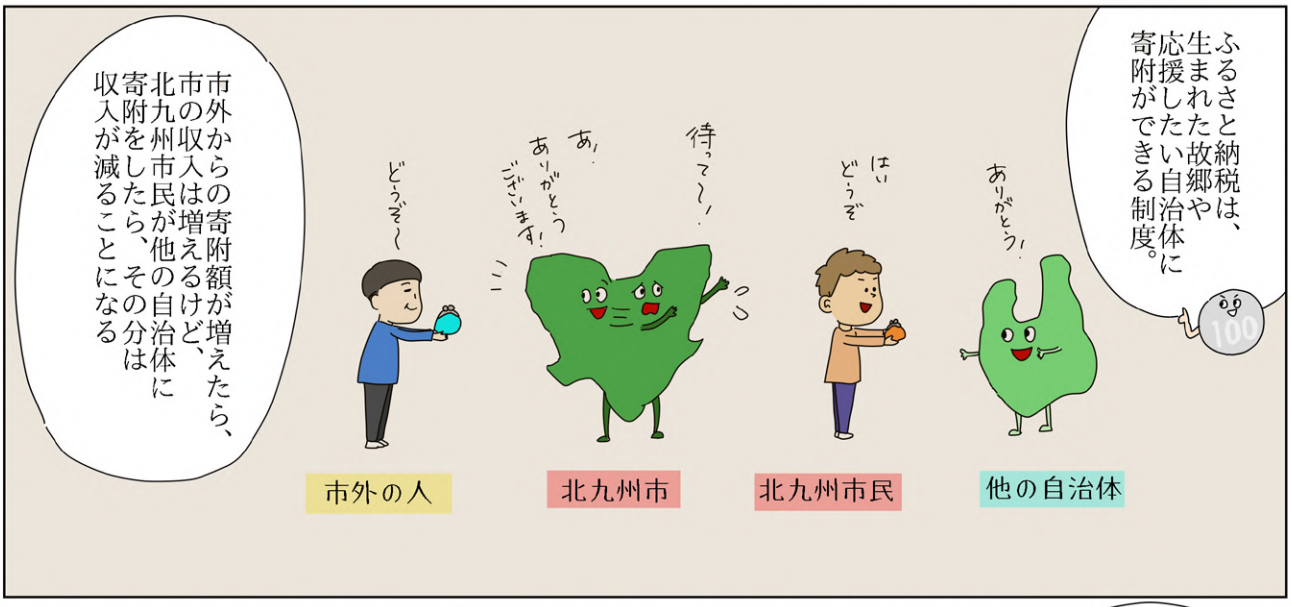
ふるさと納税は、生まれた故郷や応援したい自治体に寄附ができる制度。
ありがとう！
はいどうぞ
待って～！
あ、ありがとうございます！
どうぞ～
市外からの寄附額が増えたら、市の収入は増えるけど、北九州市民が他の自治体に寄附をしたら、その分は収入が減ることになる
他の自治体
北九州市民
北九州市
市外の人


話題のUMA
捕獲した人には
100万円差し上げます！
特徴
・小銭のような形
・言葉を話す
・偉そう
あ！自首したら!? 懸賞金で少しは市も潤うんじゃない!?
100万円もらえるかもよ!?
とんだ自主財源だよ！


俺はこうやってコツコツ財政について周知して、税金への理解を得ることが
自主財源の増加に繋がると信じているんだ…
UMA扱いされてまで…

# 5 歳出について

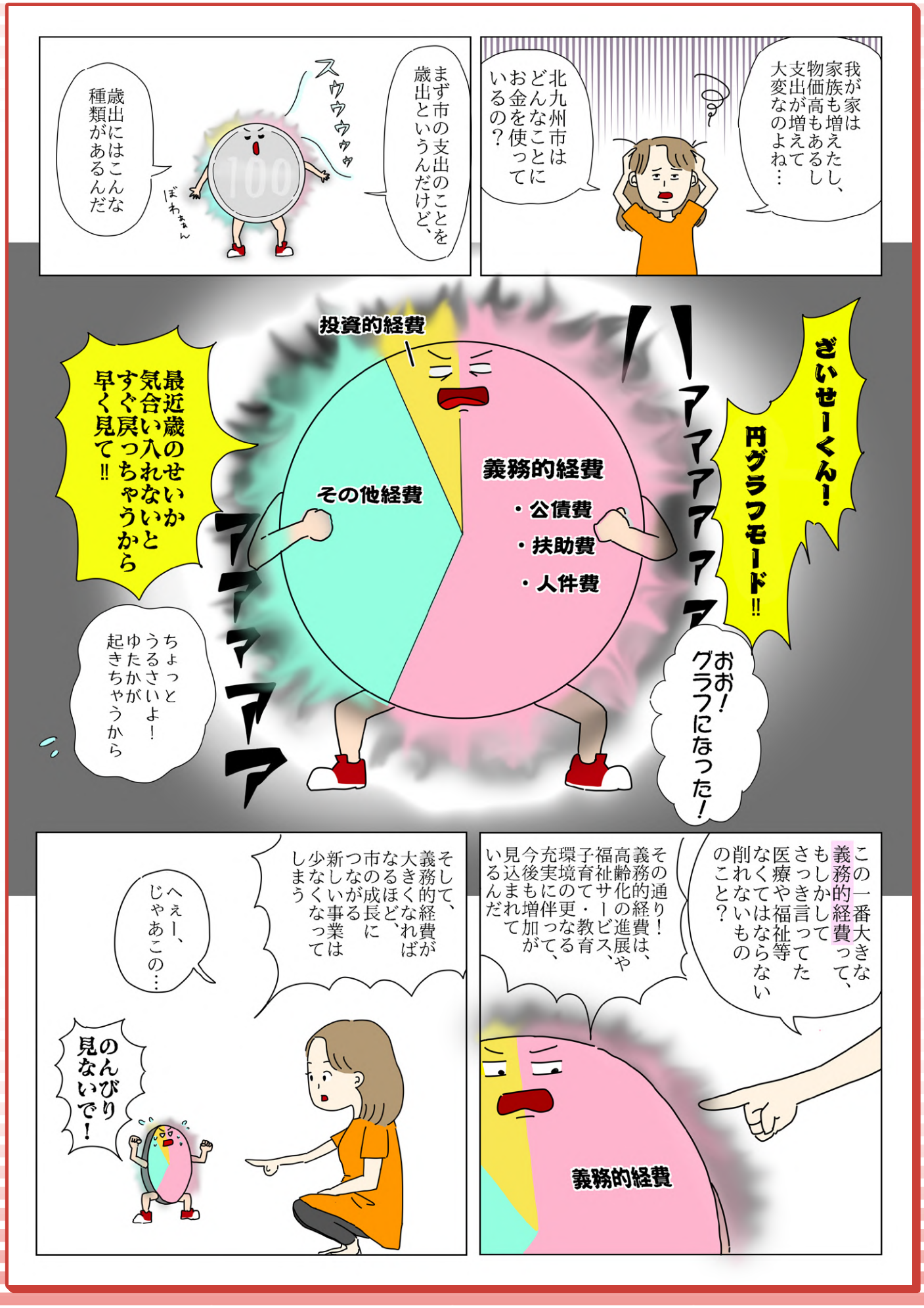
我が家は家族も増えたし、物価高もあるし支出が増えて大変なのよね…
北九州市はどんなことにお金を使っているの？
まず市の支出のことを歳出というんだけど、
スウウウウ
ぼわぁぁん
歳出にはこんな種類があるんだ
ぎいせーくん！
円グラフモード!!
アアアアアアアアアアアア
おお！グラフになった！
投資的経費
義務的経費
・公債費
・扶助費
・人件費
その他経費
最近歳のせいか気合い入れないとすぐ戻っちゃうから早く見て!!
ちょっとうるさいよ！ゆたかが起きちゃうから
この一番大きな義務的経費って、もしかしてさっき言ってた医療や福祉等なくてはならない削れないものの事？
その通り！義務的経費は、高齢化の進展や福祉サービス、子育て・教育環境の更なる充実に伴って、今後も増加が見込まれているんだ
義務的経費
そして、義務的経費が大きくなればなるほど、市の成長につながる新しい事業は少なくなってしまう
へぇー、じゃあこの…
のんびり見ないで！

# 一般会計歳出決算額（性質別）の推移

義務的経費は、新型コロナ関係給付金等の影響により、令和4年度決算では前年度比減となったものの、**社会保障関係経費**は**依然増加基調**にあります。

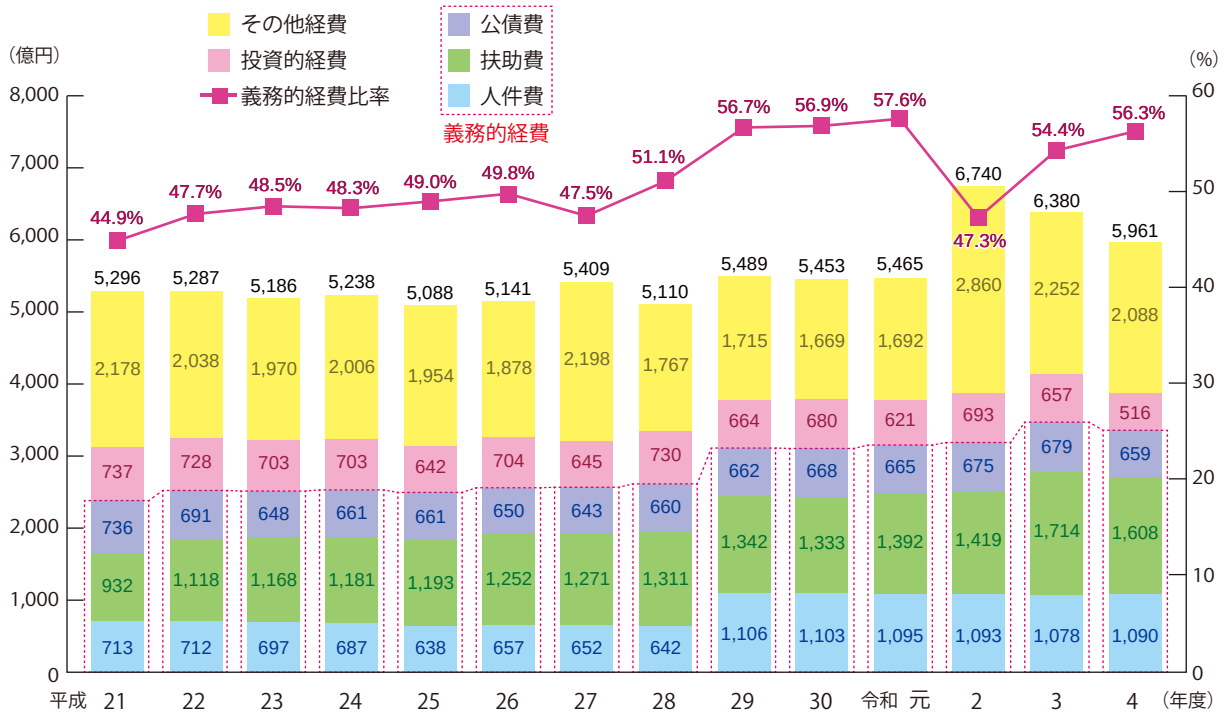


※令和2年度の義務的経費比率の減は、新型コロナ対策の実施に伴う義務的経費以外の歳出の増などによるものです。

財政ひとくちメモ

【扶助費】 福祉の法令等に基づいて実施する生活保護や障害福祉サービスの提供のほか、各種手当の支給、医療費の助成などに要する経費です。

【公債費】 市が発行した市債（借金）の毎年度の返済（元金、利子）に要する経費です。

# 福祉・医療関係経費決算額の推移

扶助費や国民健康保険・介護保険・後期高齢者医療の特別会計への繰出金などの**福祉・医療関係経費**は**増加傾向**にあります。

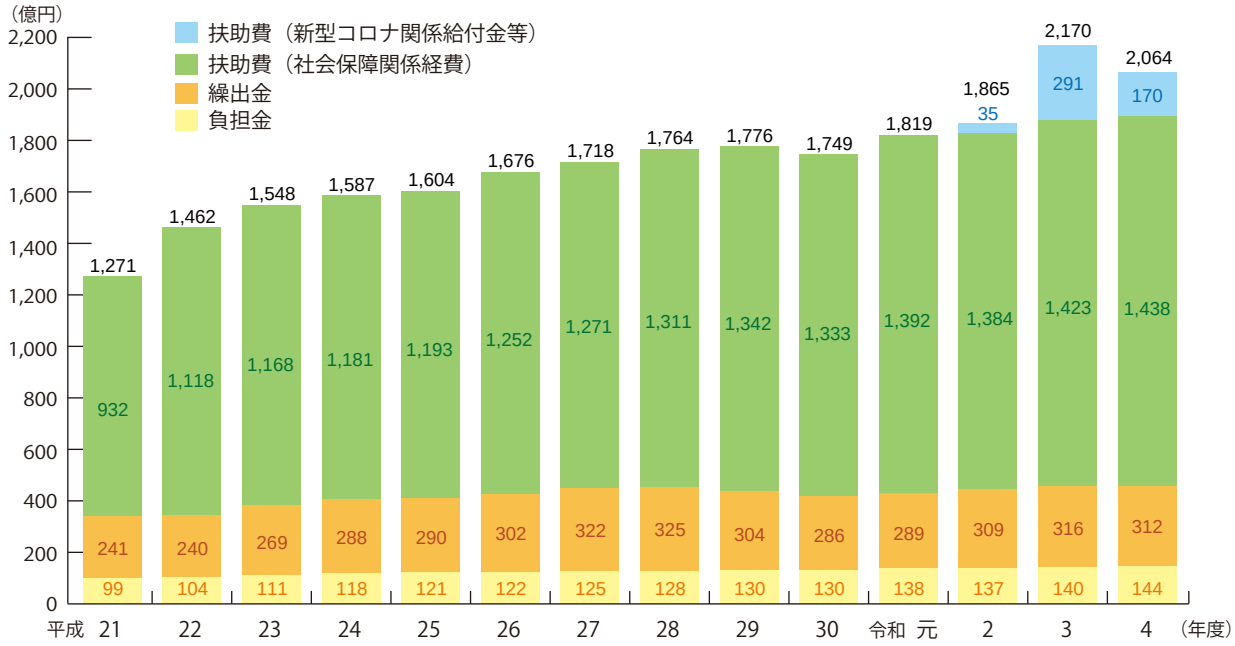


※令和3年度の大幅な増加は、住民税非課税世帯等に対する臨時特別給付金や、18歳以下の子どもへの給付金の支給等によるものです。
※令和4年度の大幅な減少は、18歳以下の子どもへの給付金の支給等が減少したことによるものです。

# 6 投資的経費と市債について①

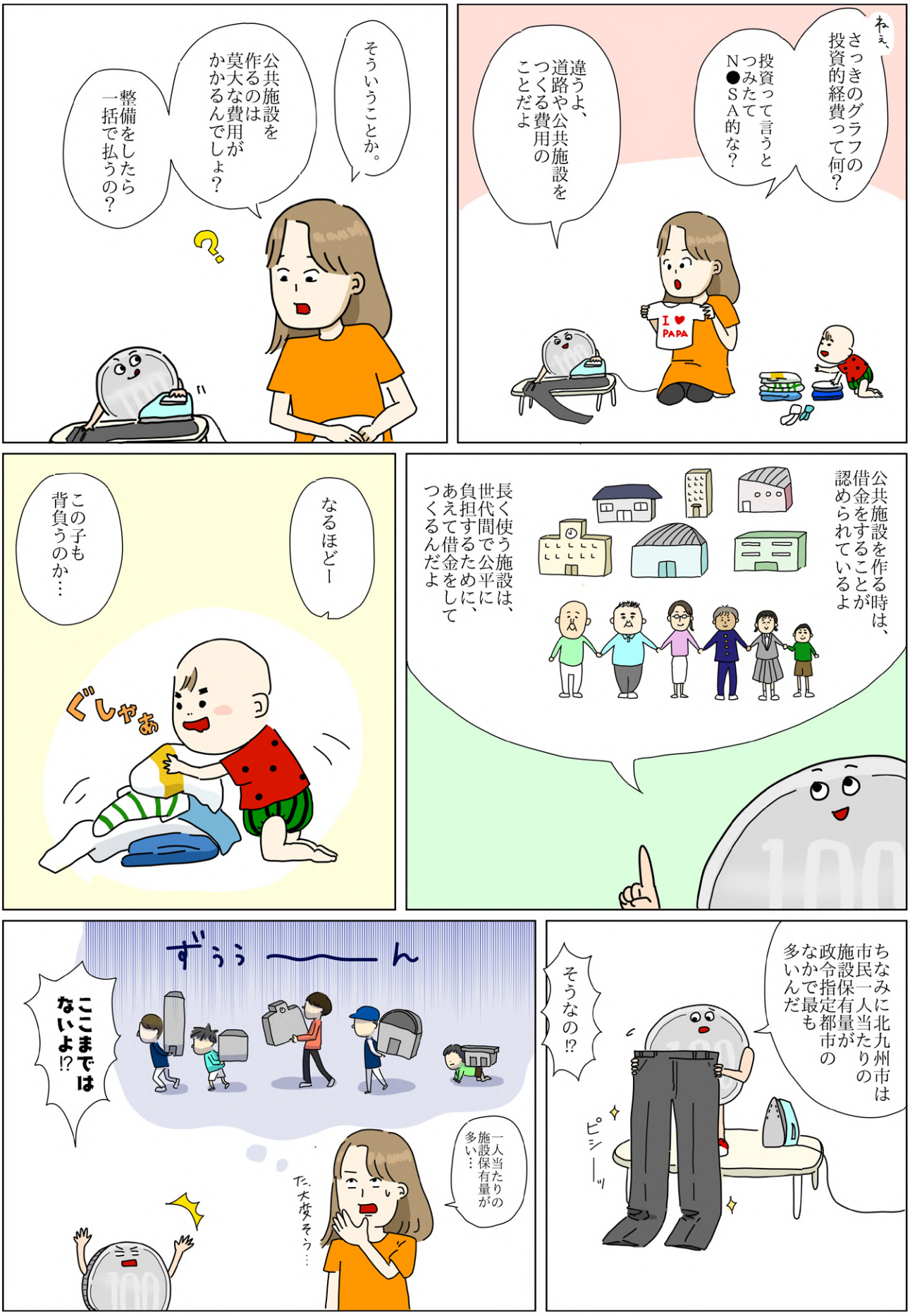

# 6 投資的経費と市債について②

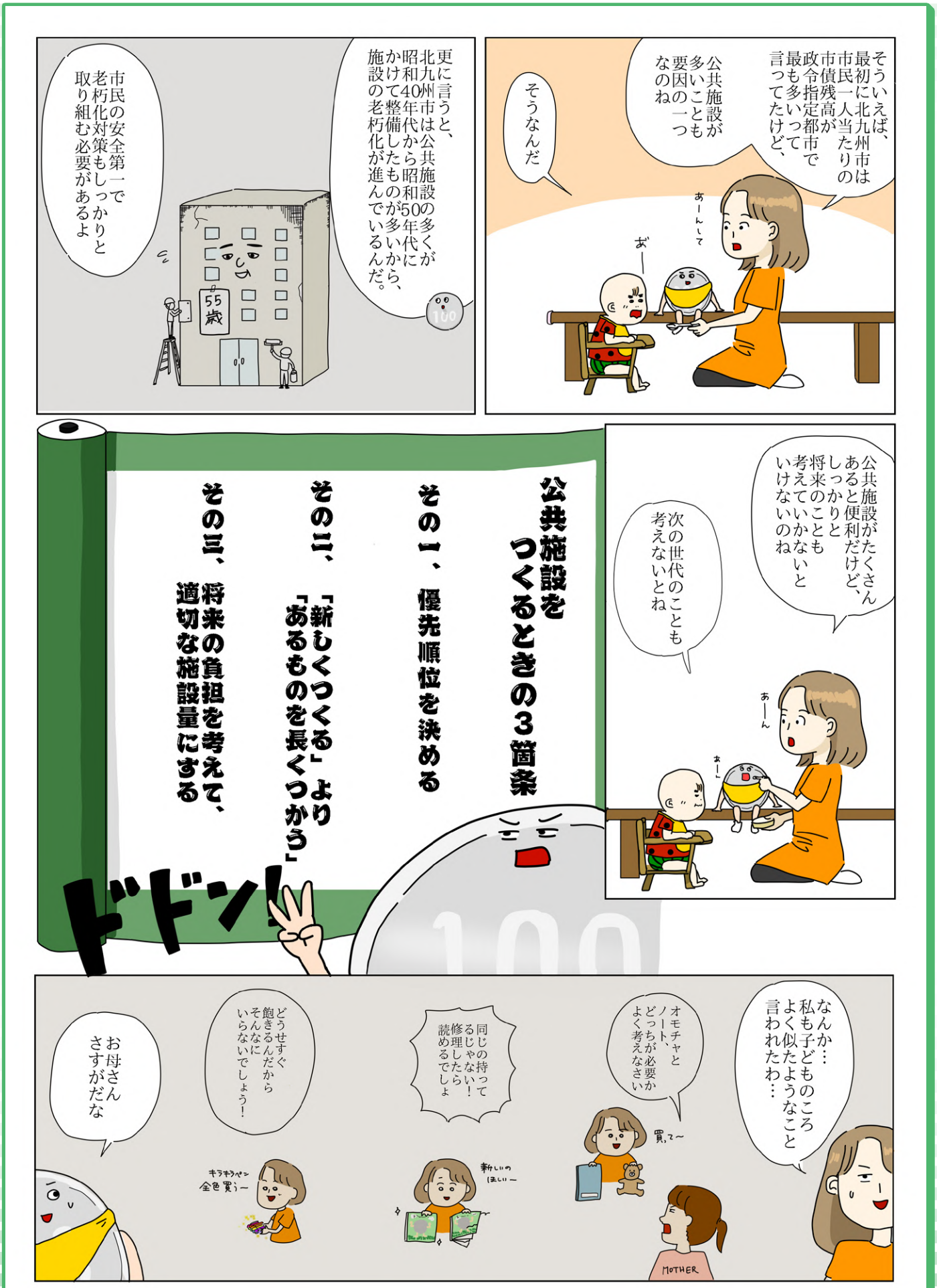

## 投資的経費決算額（一般会計）と市民一人当たりの投資的経費（普通会計）の推移

**投資的経費**は近年**700億円程度**で推移していましたが、将来世代への負担軽減を図るため、**令和4年度から適正水準を設け、620億円/年（環境工場等を除く）**とする取組を始めています。

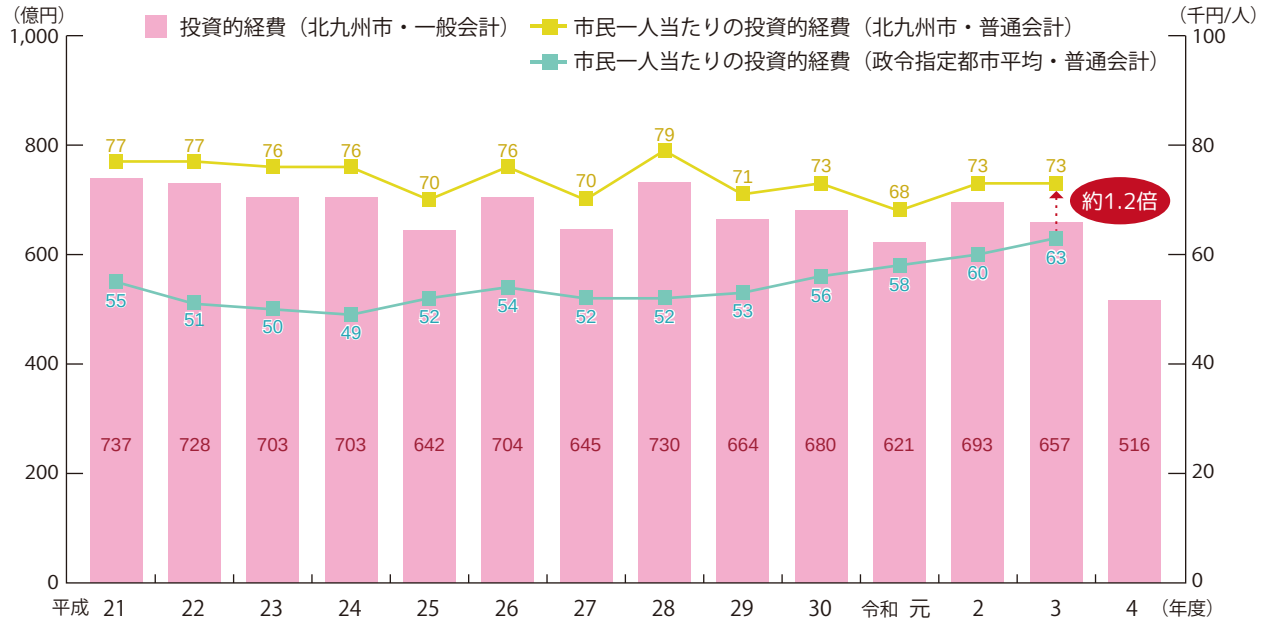


## 市債残高の推移（一般会計）

地方交付税の振替である臨時財政対策債の増加等により、市債残高は増加しています。
臨時財政対策債を除いた公共事業などに係る**市債残高**は**7,800億円程度**で高止まりしています。

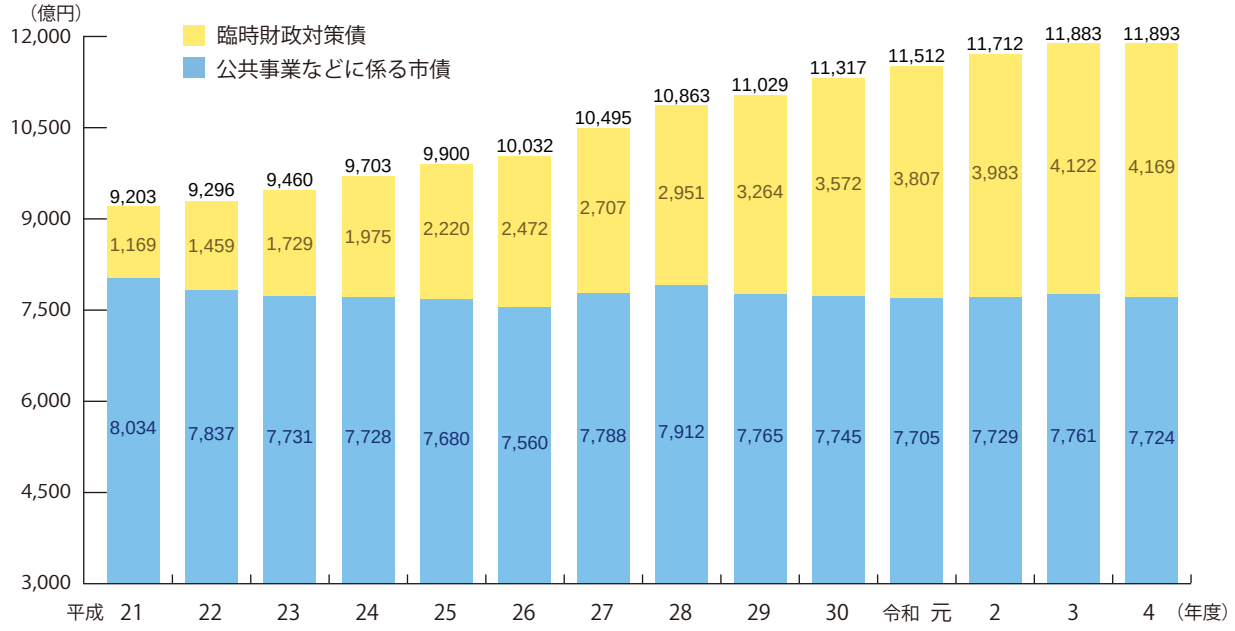


**財政ひとくちメモ**

【なぜ市債を発行するの？】長期間にわたって使用する公共施設をつくる場合の財源は、国や県からの補助金等のほかに、市債（市の借金）を発行してまかない、資金の平準化を図っています。その理由は、つくる費用を便益を受ける将来世代にも公平に負担してもらうという「世代間の公平」にあります。

# 7 財源調整用基金について










市の貯金である財源調整用基金の残高は、予算編成における財源不足を補うために必要に応じて取崩しながらも、近年の予算編成で必要となる残高の約2年分程度の水準を維持しています。

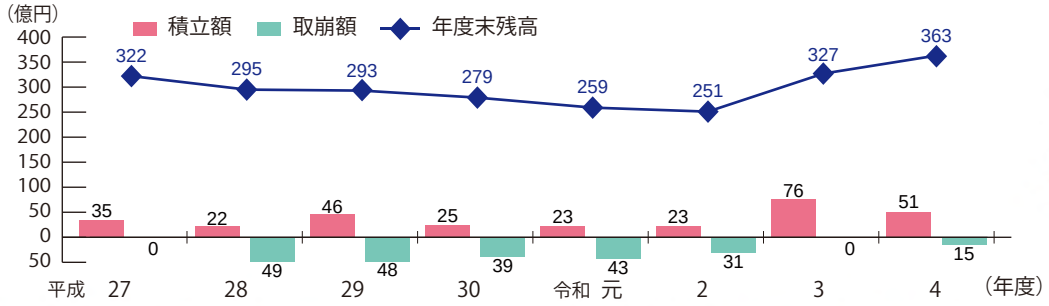

# 8 財政状況を表す指標について ①







ざいせーちょこっと講座

実質公債費比率…借金返済のためのお金が、通常見込まれる収入に占める割合のこと

この比率が高いほど、税収などの多くを借金返済に充てているため、他の行政サービスへ予算を充てることができない。

将来負担比率…将来負担しなければならないお金が、通常見込まれる収入に占める割合のこと

将来、財政を圧迫する可能性の度合いを示す。






# 8 財政状況を表す指標について ②




ざいせーちょこっと講座

経常収支比率…
毎年必ず払わなければならないお金が、通常見込まれる収入に占める割合のこと。比率が低いほど財政運営に弾力性(余裕)があり、政策的(自由)に使えるお金が多くあることを示している。

# 経常収支比率と財政力指数における政令指定都市の状況（令和3年度決算）

増加し続ける市債残高や義務的経費の増大、市税収入の伸び悩みなどを反映し、財政基盤は他の政令指定都市に比べて脆弱となっています。

**経常収支比率**は、20政令指定都市中、財政構造の弾力性が高い方から**18番目**
**財政力指数**は、20政令指定都市中、財源の余裕度合が高い方から**18番目**となっています。

## 【財政力指数と経常収支比率における政令指定都市の状況（令和3年度決算）】

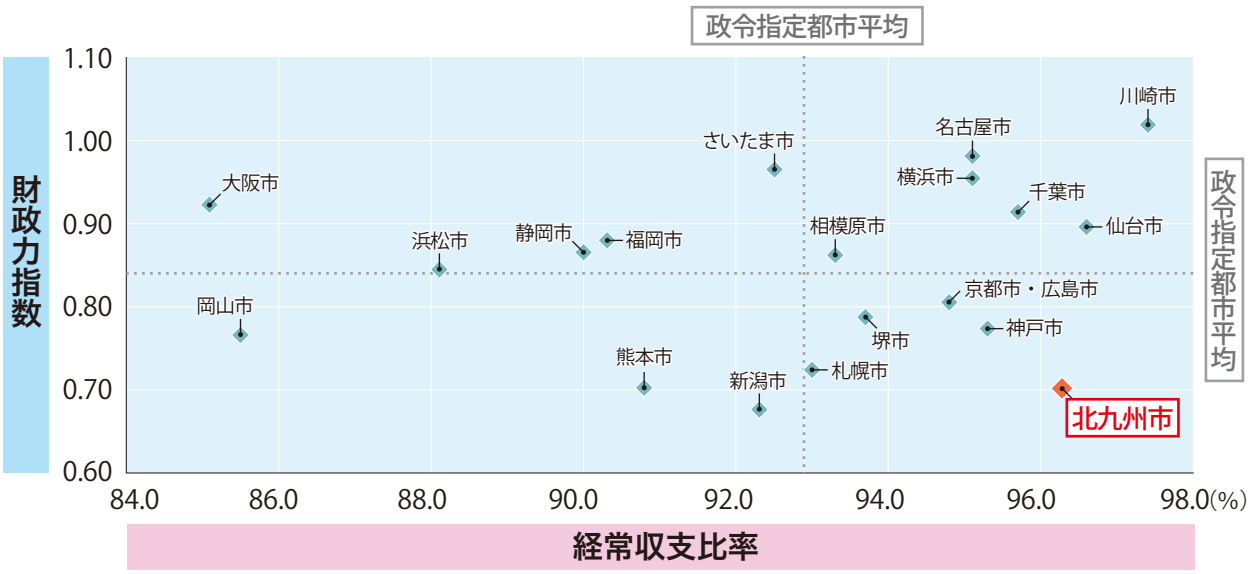


## 【参考】 経常収支比率及び財政力指数の推移

### 経常収支比率の推移

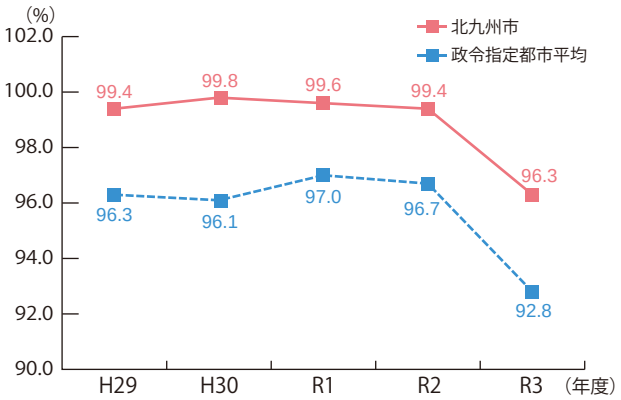


### 財政力指数の推移

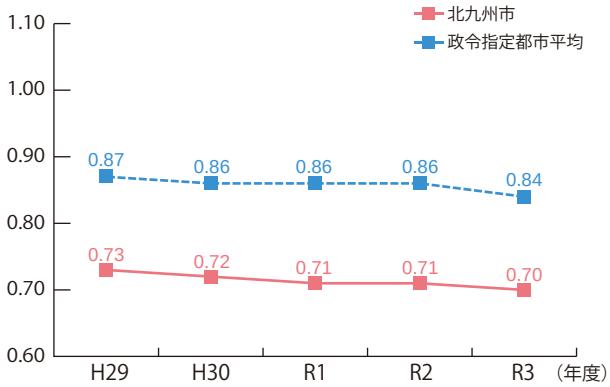


※政令指定都市平均は、単純平均で算出。

**財政ひとくちメモ**

【経常収支比率】 市税や地方交付税のように毎年度経常的に収入される一般財源（使途の決められていない財源）が、人件費や公債費など経常的に支出される経費にどの程度充てられているかを示す指標です。

【財政力指数】 標準的な行政サービスを提供するための財源と自前の収入との比率を財政力指数といいます。

# エピローグ

財政を知ると自分の生活や家計を見直すきっかけになるわね～
ガチャ
ただいまー
あっパパ帰ってきたよ！
!?
ゆたかー♡
えっまなぶ!?
めぐると駅で会ってさー ゆたかに会いたいって言うから連れてきた
ゆたかー♡
あ！ざいせーくんじゃん！
めぐるも！
えっもしかして旦那って…
まなぶよ
ふみは俺の奥さんなんだ！
金尾ファミリー
バイト代より小遣いが多い義弟はめぐるか
なんか俺キューピッドみたいじゃん
じ～～ん
めでたいなぁ めでたいなぁ
あれっそういえばみんな俺のこと見えてる…？
財政って奥が深いからねー
もう一回色々教えて
どうせならうちの子になっちゃえよ
こうして俺は金尾家の第二子になった

## 中期財政見通し（一般会計）【令和5年5月改訂】

今後の市政運営の参考とするため、令和5年度当初予算を基礎として、一定の条件の下で当面5年間の試算を行ったものです。

今後の財政運営にあたっては、自主財源の確保や行政コストの縮減を図りつつ、税収の増加につながる政策に積極的に取り組むことが必要であると考えています。

（単位：億円）

| 項目 | 令和5年度当初予算 | 令和6年度見込み | 令和7年度見込み | 令和8年度見込み | 令和9年度見込み |
|---|---|---|---|---|---|
| **歳入合計 ①** | **5,974** | **5,876** | **5,856** | **5,901** | **5,906** |
| 一般財源等 | 3,009 | 3,003 | 3,010 | 3,022 | 3,034 |
| 市税 | 1,814 | 1,821 | 1,833 | 1,845 | 1,840 |
| 地方交付税等（臨時財政対策債を含む） | 820 | 827 | 804 | 783 | 817 |
| その他（県税交付金等） | 375 | 355 | 373 | 394 | 377 |
| 国県支出金 | 1,587 | 1,541 | 1,550 | 1,564 | 1,575 |
| 市債（臨時財政対策債を除く） | 365 | 360 | 360 | 360 | 360 |
| その他 | 1,013 | 972 | 936 | 955 | 937 |
| **歳出合計 ②** | **6,092** | **6,025** | **6,055** | **6,085** | **6,098** |
| 人件費 | 1,043 | 1,074 | 1,046 | 1,062 | 1,038 |
| 扶助費 | 1,616 | 1,574 | 1,592 | 1,611 | 1,631 |
| 公債費 | 655 | 672 | 691 | 703 | 704 |
| うち臨時財政対策債を除く | 462 | 465 | 474 | 477 | 476 |
| 投資的経費 | 614 | 620 | 620 | 620 | 620 |
| 維持補修費 | 90 | 91 | 92 | 93 | 94 |
| 繰出金 | 501 | 502 | 503 | 504 | 505 |
| その他 | 1,573 | 1,492 | 1,511 | 1,492 | 1,506 |
| **収支差 ③（①－②）** | **△118** | **△149** | **△199** | **△184** | **△192** |
| 決算における歳入増・歳出不用等 ④ | 100 | 100 | 100 | 100 | 100 |
| 収支改善見込額 ⑤ | — | 20 | 40 | 60 | 80 |
| **年度末基金残高 ⑥（前年度末残高＋③＋④＋⑤）** | **262** | **233** | **174** | **150** | **138** |

【参考】

| | | | | | |
|---|---|---|---|---|---|
| 福祉・医療関係経費（扶助費+福祉・医療関係特別会計への繰出金） | 2,098 | 2,057 | 2,076 | 2,096 | 2,117 |

# 健全化判断比率

## 健全化判断比率及び資金不足比率について【令和4年度決算】

「地方公共団体の財政の健全化に関する法律」に基づき、北九州市をはじめ各自治体は、地方公共団体の赤字や借金返済の程度といった財政状況を表す指標（「健全化判断比率」及び「公営企業の資金不足比率」）を平成19年度から公表しています。

「健全化判断比率」及び「公営企業の資金不足比率」は、いずれの指標も「財政健全化計画」の策定等が義務付けられる「早期健全化基準」を下回っています。

詳細は、市のホームページをご覧ください。

ＱＲコードはこちら→

### 【本市の健全化判断比率及び資金不足比率（令和4年度決算）】

| 指標 | | 内容 | 北九州市の比率 | 早期健全化基準（経営健全化基準） | 財政再生基準 |
|---|---|---|---|---|---|
| 健全化判断比率 | ①実質赤字比率 | 標準財政規模に対する一般会計等の赤字の割合です。 | ― 実質黒字のため比率なし | 11.25% | 20.0% |
| | ②連結実質赤字比率 | 標準財政規模に対する全会計の赤字の割合です。 | ― | 16.25% | 30.0% |
| | ③実質公債費比率 | 標準財政規模に対する1年間で支払った借入金返済額などの割合です。 | 10.4% | 25.0% | 35.0% |
| | ④将来負担比率 | 標準財政規模に対する将来市が支払う借入金返済額などの割合です。 | 147.2% | 400.0% | |
| ⑤資金不足比率 | | 公営企業ごとの資金の不足額の事業の規模に対する割合です。 | ― 資金不足を生じていないため比率なし | （20.0%） | |

＊健全化判断比率の4つの指標がそれぞれ一定の基準（「早期健全化基準」及び「財政再生基準」）を超えた地方公共団体には、同法によりその程度に応じた財政健全化の対策が義務付けられています。

＊実質公債費比率は、「地方債許可制移行基準」（18.0%）を超えると、市債の発行に総務大臣の許可が必要となります。

**財政ひとくちメモ**

【標準財政規模】 地方公共団体が標準的に収入しうる市税や普通交付税などの一般財源（使途を定められていない財源）の大きさを示すものです。

【一般会計等】 一般会計に母子父子寡婦福祉資金特別会計、住宅新築資金等貸付特別会計など7会計を加えたものです。

【早期健全化基準】健全化判断比率のいずれかがこの基準を超えると、財政健全化団体となり、「財政健全化計画」の策定等を義務付けられます。

【財政再生基準】 再生判断比率（健全化判断比率のうちの将来負担比率を除いた3つの指標）のいずれかがこの基準を超えると、財政再生団体となり、「財政再生計画」の策定や市債発行の制限等が義務付けられます。

# 実質公債費比率及び将来負担比率について【令和4年度決算】

健全化判断比率は改善傾向にあるものの、市債残高の推移等を反映し、実質公債費比率、将来負担比率いずれも**政令指定都市平均より厳しい水準で推移**しています。

**実質公債費比率**は、20政令指定都市中、健全性が高い方から**17番目**
**将来負担比率**は、20政令指定都市中、健全性が高い方から**18番目**となっています。

## 【実質公債費比率と将来負担比率における政令指定都市の状況（令和4年度決算）】

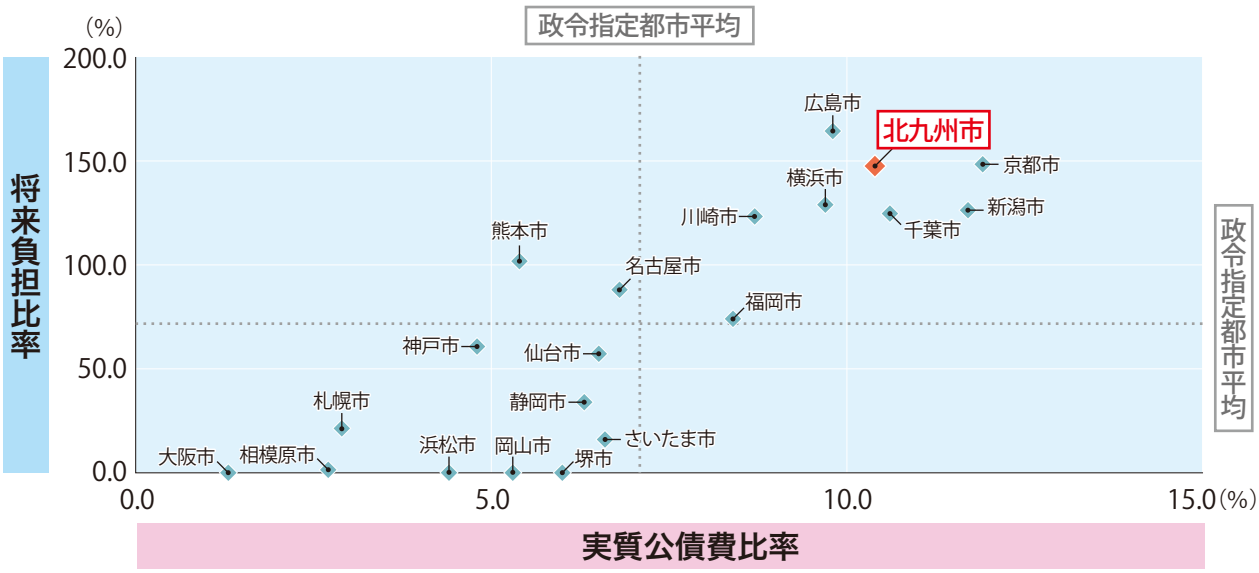


## 【参考】 実質公債費比率及び将来負担比率の推移

### 実質公債費比率の推移

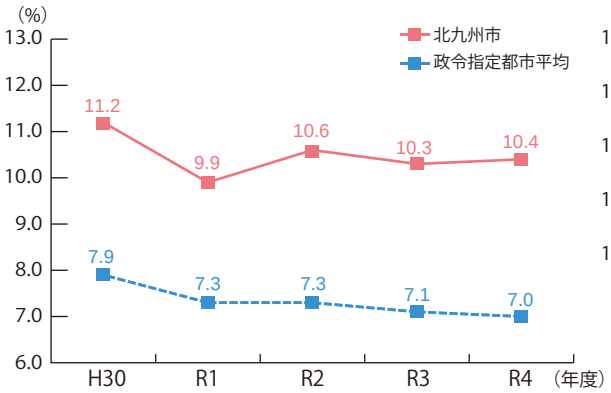


### 将来負担比率の推移

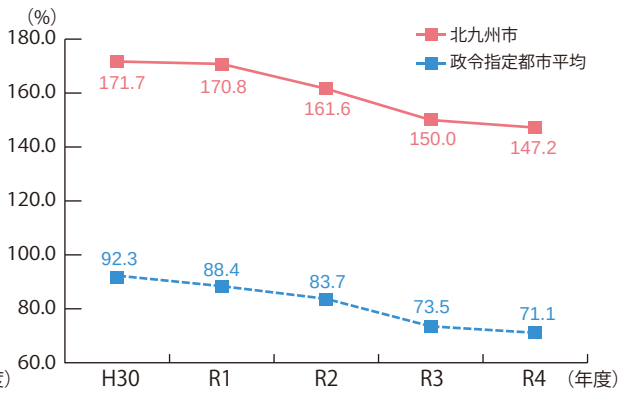


※政令指定都市平均は、単純平均で算出。
※将来負担比率の政令指定都市平均は、将来負担比率０の自治体も含めて算出。

## 財務書類（一般会計等）【令和３年度決算】

財務書類とは、これまでの決算情報では見えなかった資産や負債の情報、現金支出を伴わない減価償却費などの見えにくいコスト情報を企業会計的手法により作成した書類です。

平成28年度決算からは、総務省が示した「統一的な基準」に基づいて財務書類を作成・公表しています。

財務書類は４つの表（貸借対照表、行政コスト計算書、純資産変動計算書、資金収支計算書）で構成されており、下記のとおり相互に関係しています。

詳細は、市のホームページをご覧ください。

ＱＲコードはこちら→

### 貸借対照表

| 資　産 | 負　債 |
|---|---|
| 2兆7,056億円 | 1兆3,050億円 |
| 市民の財産 | 将来世代の負担 |
| うち現金預金 125億円 | 純資産 1兆4,007億円 |
| | 過去及び現世代の負担 |

市民サービス提供のために保有する資産と、その資産をどのような負債・純資産でまかなってきたかを表しています。

### 行政コスト計算書

| | |
|---|---|
| 経常費用（経常的なサービスにかかったコスト） | 5,213億円 |
| 業務費用 | 2,648億円 |
| 移転費用 | 2,565億円 |
| 経常収益（受益者負担） | 365億円 |
| 純行政コスト（市税等でまかなう額） | 4,813億円 |

行政サービスにかかるコストが、受益者の負担でどうまかなわれたかを示したものです。

### 資金収支計算書

| | |
|---|---|
| 前年度末資金残高 | 51億円 |
| 業務活動収支 | 280億円 |
| 投資活動収支 | △424億円 |
| 財務活動収支 | 177億円 |
| 本年度資金収支額（資金の変動額） | 33億円 |
| 本年度末資金残高 | 84億円 |
| ＋本年度末歳計外現金残高 | 41億円 |

行政活動に伴う資金の流れを「業務活動収支」「投資活動収支」「財務活動収支」という性質の異なる3つの活動に分けて示したものです。

### 純資産変動計算書

| | |
|---|---|
| 前年度末純資産残高 | 1兆3,806億円 |
| 純行政コスト(△) | △4,813億円 |
| 財源 | 4,898億円 |
| 資産評価差額等 | 116億円 |
| 本年度純資産変動額（純資産の変動額） | △201億円 |
| 本年度末純資産残高 | 1兆4,007億円 |

純資産（資産－負債）が１年間でどのように変動したかを表しています。

※億円未満を四捨五入して表示しているため、合計金額が一致しない場合があります。

# 財務書類から把握できる主な指標

財務書類を整備することによって、様々な財政指標を計算することができるようになります。これらの指標を把握することで、本市の財政状況をより多面的に分析することが可能になるとともに、団体間の比較可能性も確保されます。

| 分析の視点 | 市民のニーズ | 財政指標 |
|---|---|---|
| 資産形成度 | 将来世代に残る資産はどのくらいあるか | 市民一人当たり資産額 |
| | | 有形固定資産減価償却率 |
| 世代間公平性 | 将来世代と現世代の負担の分担は適切か | 純資産比率 |
| 持続可能性（健全性） | 財政に持続可能性があるか | 市民一人当たり負債額 |
| 効　率　性 | 行政サービスは効率的に提供されているか | 市民一人当たり純行政コスト |
| 自　律　性 | 受益者負担の水準はどうなっているか | 受益者負担比率 |

## いくつかの財政指標を分析します。

### ① 資産形成度に着目した分析

**市民一人当たり資産額　290万円**

【算定式】＝ 資産合計÷住民基本台帳人口

市民一人当たりの資産額は、政令指定都市の中では２番目に大きな額となっており、他の政令指定都市より多くの資産を保有していることがわかります。これは、本市が昭和 38 年の五市合併の影響等で、多くの公共施設を保有していることを表しています。

### ② 持続可能性（健全性）に着目した分析

**市民一人当たり負債額　140万円**

【算定式】＝ 負債合計÷住民基本台帳人口

この指標を類似団体と比較することで、財政の持続可能性を評価することができます。
本市は、市民一人当たりの負債額も政令指定都市の中で最も大きく、他の政令指定都市に比べ、多額の負債を持っていることがわかります。
上記の、市民一人当たり資産額と合わせて分析すると、本市は、多額の負債により、多くの公共施設を保有していると考えられます。今後は、これらの公共施設の老朽化に対し、いかに負債を増やさず対応していくかが重要です。

### ③ 公共施設等の老朽度に着目した分析

**有形固定資産減価償却率　70.5%**

【算定式】＝ 有形固定資産の減価償却累計額÷資産取得額

この指標は、建物や工作物等の固定資産が耐用年数に対し、どのくらい期間が経過しているのかを表します。
この数値が高いほど老朽化が進んでおり、大規模改修や建て替え等が必要になる可能性が高くなります。
本市は、有形固定資産減価償却率が年々増加傾向にあり（令和２年度：69.5%）、政令指定都市の中で３番目に高い値となっています。今後は、限られた財源の中で、施設の老朽化対策を講じていく必要があります。

# ご存知ですか？

## これも北九州市のまちづくりに役立っています

## 北九州市内で販売された宝くじ

北九州市内で販売された宝くじの一定割合が北九州市の収入となり、高齢社会・少子化対策事業や、環境保全、芸術・文化振興など様々な事業の財源となっています。

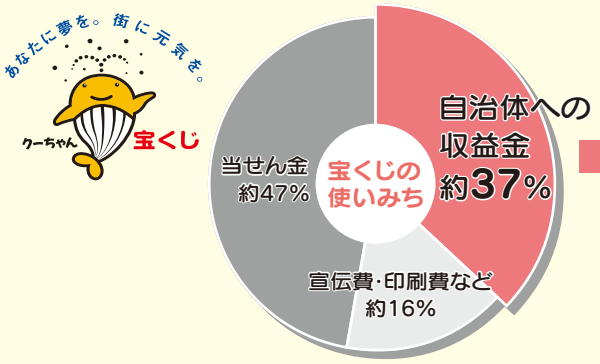

北九州市の収入となり、
まちづくりの財源となっています。

### 令和5年度　宝くじ販売スケジュール

| 名称 | 販売期間 |
|---|---|
| 新春運だめしくじ | 1/17(水)～2/13(火) |
| バレンタインジャンボ | 2/14(水)～3/15(金) |
| 春一番くじ | 3/16(土)～3/31(日) |

※上記のほか、数字選択式宝くじ（ロト６・ロト７・ミニロト・ナンバーズ３・ナンバーズ４・ビンゴ５）やインターネット専用くじは、毎日発売しています。また、通常くじとスクラッチは上記期間以外でも販売しています。

**宝くじは、ぜひ北九州市内でお買い求めください。**

## 競輪事業・モーターボート競走事業の収益金

公営競技事業（競輪事業・モーターボート競走事業）の収益金は、子育て環境や教育の充実、文化・スポーツの振興などにつながる事業の財源となっています。

北九州市 小倉けいりん

BOAT RACE 若松

収益金の一部

子育て環境や教育の充実、
文化・スポーツの振興などの財源
となっています。

昭和38年以来、小倉競輪・
ボートレース若松の収益金
約1,700億円が北九州市の
まちづくりの財源として役立て
られています。

平成30年12月には、
若戸大橋・トンネル
の無料化実現のため
の財源として、
ボートレース若松の
収益金約25億円が活
用されました。

Kitakyushu
SDGs

発行・編集
北九州市財政局財務部財政課
〒803-8501
北九州市小倉北区城内1-1
TEL：093-582-2002
FAX：093-582-2070

公式ホームページでもご覧頂けます。
QRコードはこちら▶

https://www.city.kitakyushu.lg.jp/zaisei/09000077.html

北九州市印刷物登録番号　2309012B　令和6年2月発行