



ペット用避難用品 チェックリスト



優先順位 1 ペットの健康や命にかかわるもの


5日分ペットフードと水



キャリーバッグやケージ



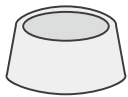
予備の首輪、リード



薬・療法食



食器



トイレ用品
(猫砂、ペットシート、ビニール袋)



事前の準備で安心

優先順位 2 飼い主がペットの情報を記録したもの


飼い主の連絡先の情報



飼い主以外の緊急連絡先など



ペットの写真



ペットの記録



狂犬病予防注射やワクチンの接種状況など

優先順位 3 ペット用品 (空欄は自由に記載してください)

タオル、ブラシ



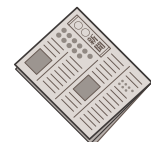
お気に入りのおもちゃなど



ガムテープやマジック



新聞紙・バスタオル





災害時に避難するときは
同行避難が原則です。
避難先で他の避難された方に
迷惑がかからないよう普段からの
しつけが大切です。



ペットや飼い主の情報を記入して、ペット用持ち出し袋の中に一緒に保管しておきましょう。

ペットの情報

顔のアップの写真 (できれば飼い主と一緒に写っているもの)		全身の写真 (できれば模様や尻尾の形など特徴がわかるもの)	
			
名前	性別	オス・メス / 避妊去勢	未・済
種類	体重		
毛色	生年月日 (歳)		
マイクロチップ	未・済 (番号)	鑑札番号 (犬)	
ワクチン接種	未・済 (種類)	最近の接種日	年 月 日
既往症 (持病、飲んでいる薬、アレルギーなど)			
性格			
特徴			
<h2>飼い主の情報</h2>			
氏名	家族の氏名		
電話 自宅	携帯		
メール ①	メール ②		
住所			
非常時の連絡先	電話		
かかりつけの動物病院	電話		