

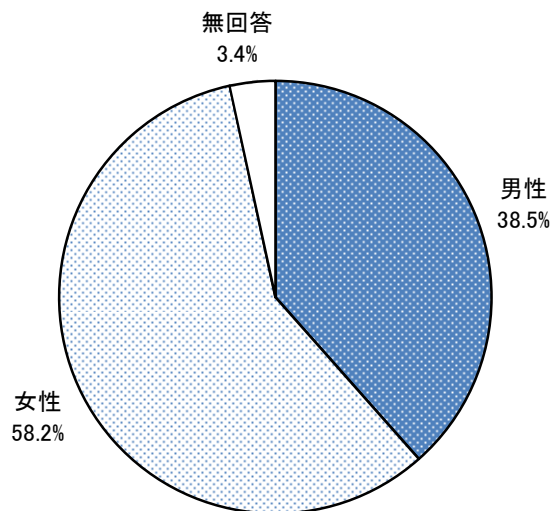
第2章 市民アンケート調査 調査結果

2-1 回答者について

問1 あなたの性別をお答えください。(〇はひとつだけ)

「女性」が58.2%、「男性」が38.5%となっている。

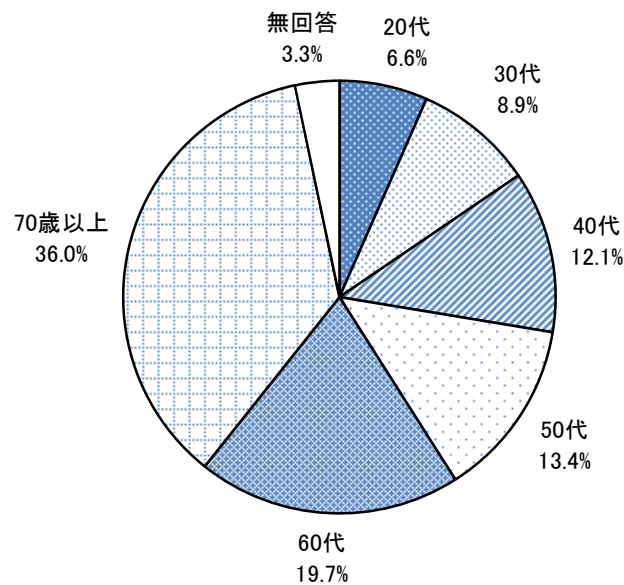
(N = 1,102)



問2 あなたの年齢をお答えください。(〇はひとつだけ)

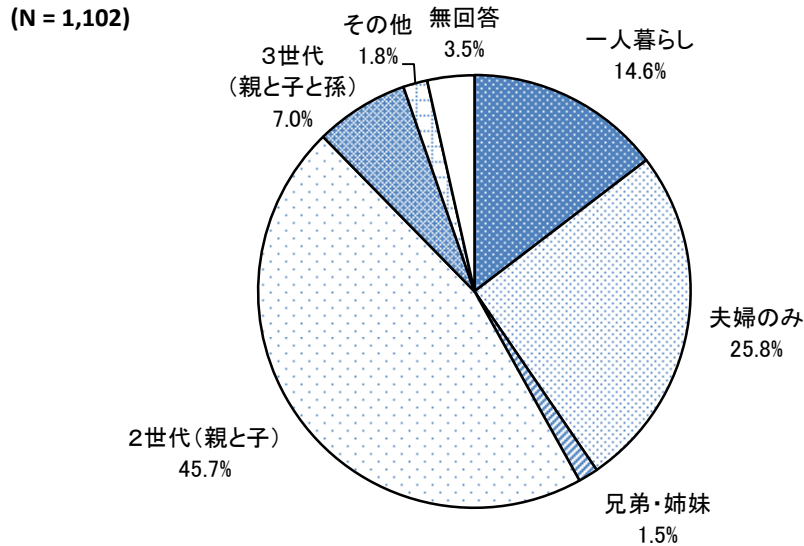
「70歳以上」が36.0%と最も高く、次いで「60代」が19.7%、「50代」が13.4%となっている。

(N = 1,102)



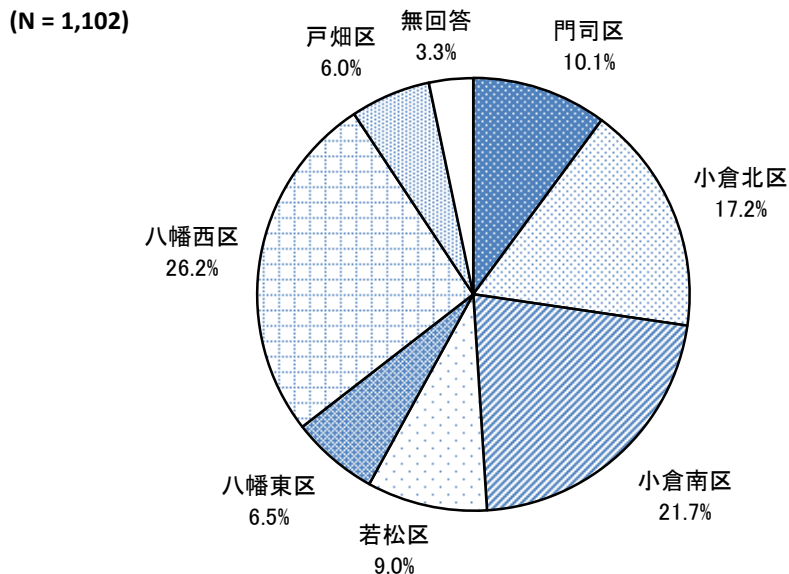
問3. あなたの家族構成をお答えください。家族には、現在同居されていない方(単身赴任中や下宿中の方、入院または養護老人ホーム等に入られている方)も含まれます。(〇はひとつだけ)

「2世代(親と子)」が45.7%と最も高く、次いで「夫婦のみ」が25.8%、「一人暮らし」が14.6%となっている。



問4. あなたのお住まいは何区ですか。(〇はひとつだけ)

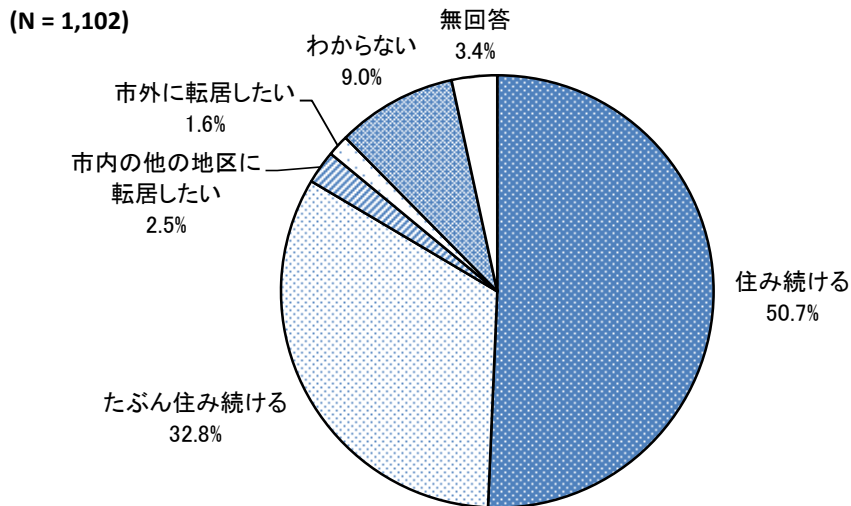
「八幡西区」が26.2%と最も高く、次いで「小倉南区」が21.7%、「小倉北区」が17.2%となっている。



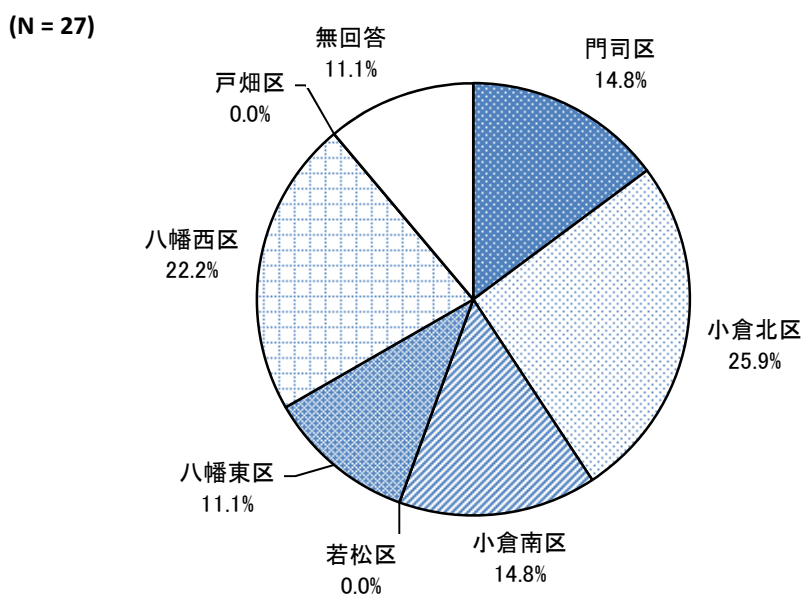
問5. あなたはこれから先も今のお住まいに住み続けたいと思いますか。(〇はひとつだけ)

「住み続ける」が 50.7%と最も高く、次いで「たぶん住み続ける」が 32.8%、「わからない」が 9.0%となっている。

「市内の他の地区に転居したい」の内訳では、「小倉北区」が 25.9%と最も高く、次いで「八幡西区」が 22.2%、「門司区」及び「小倉南区」がともに 14.8%となっている。



【「市内の他の地区に転居したい」の内訳】



2-2 お墓、納骨堂について

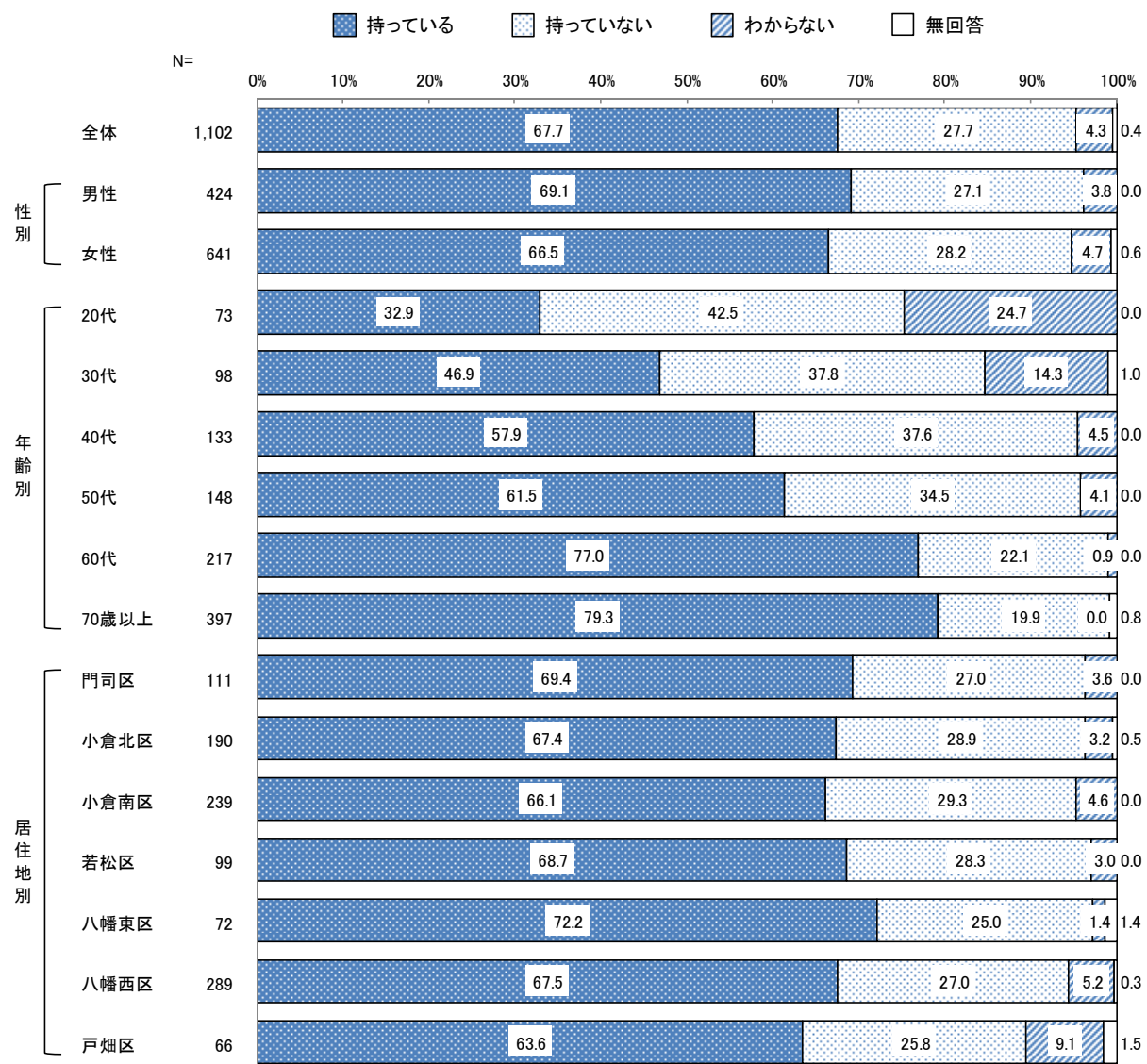
問6. あなたは利用できるお墓や納骨堂を持っていますか。(〇はひとつだけ)

全体では「持っている」が67.7%と最も高く、次いで「持っていない」が27.7%、「わからない」が4.3%となっている。

性別による差はみられない。

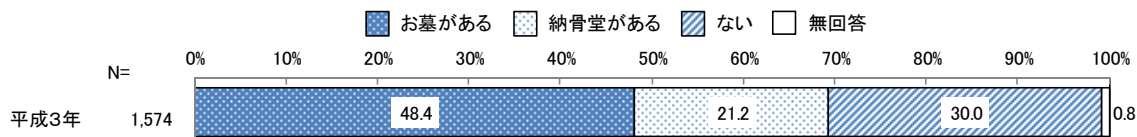
年齢別にみると、年齢が高くなるにつれて「持っている」の割合が増加する傾向にある。

居住地別にみると、すべての区で「持っている」の割合が最も高く、6割以上となっている。



【参考:過去の調査結果】

平成3年に行った調査結果では、「お墓がある」が48.4%、「納骨堂がある」が21.2%となっている。なお、「ない」は30.0%となっている。



ここからは、問6で「1」とお答えの方のみにおたずねします。

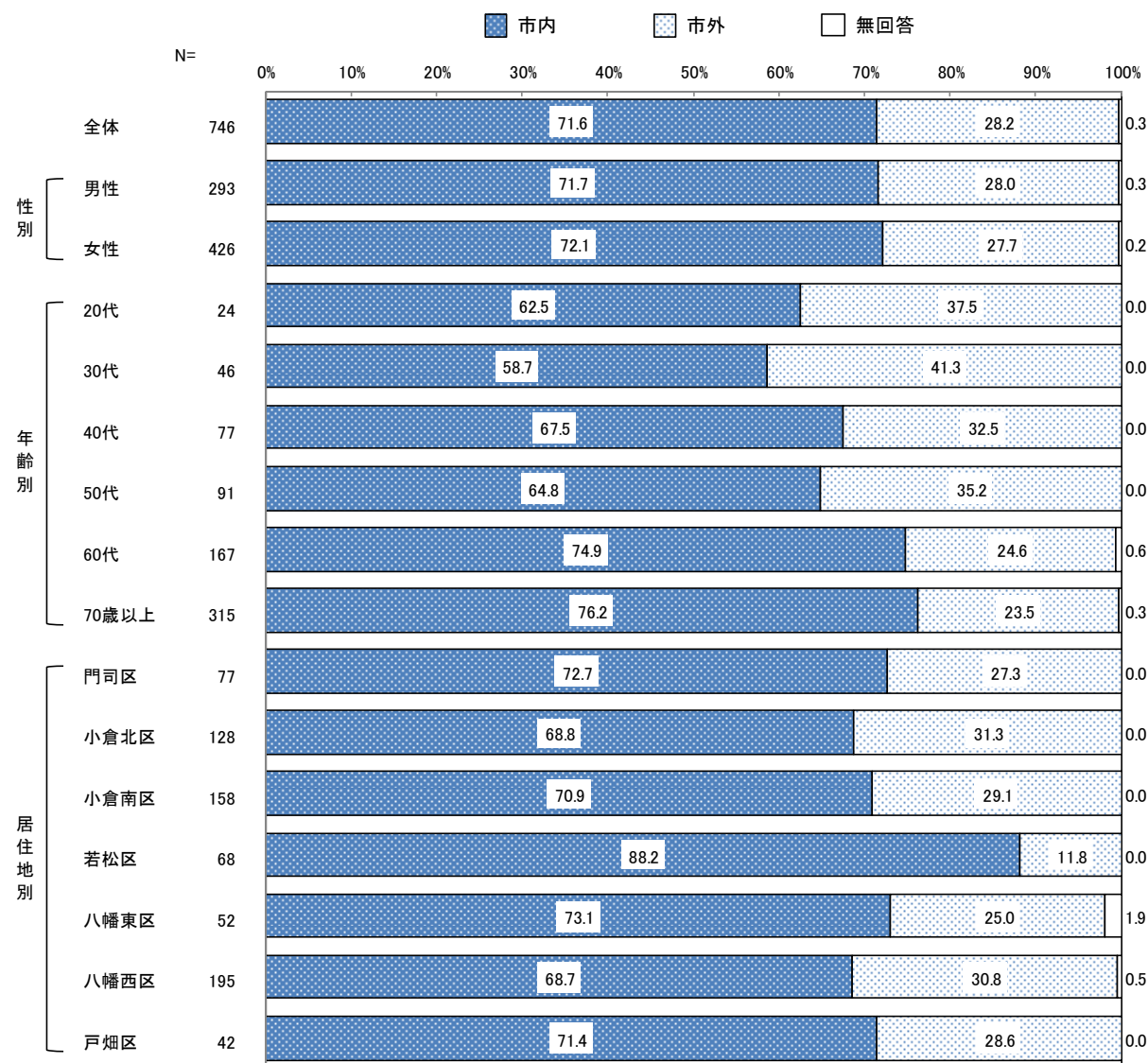
問6-1. そのお墓や納骨堂はどこにありますか。(〇はひとつだけ)

全体では「市内」が71.6%、次いで「市外」が28.2%となっている。

性別による差はみられない。

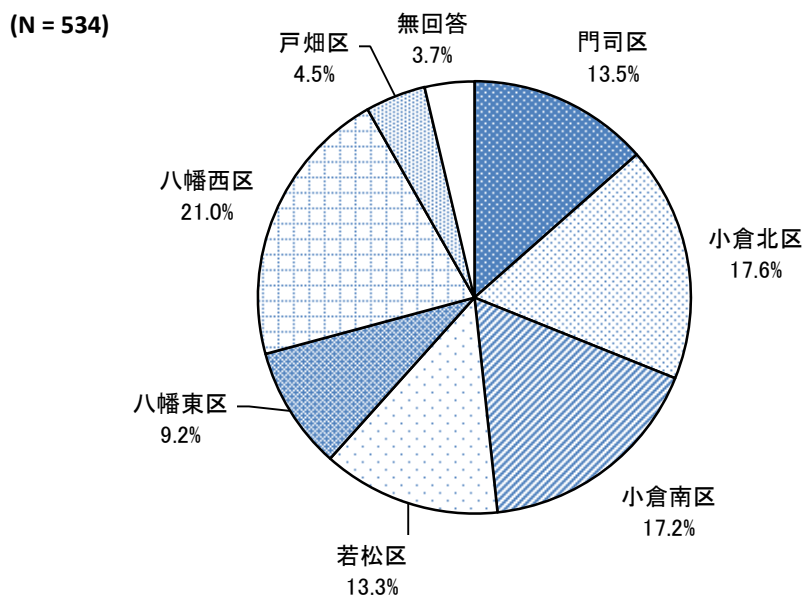
年齢別にみると、70歳以上では「市内」が76.2%、60代では74.9%と、他の年代に比べて高くなっている。

居住地別にみると、すべての区で「市内」の割合が最も高く、若松区では88.2%と他の区に比べて高くなっている。



【「市内」の内訳】

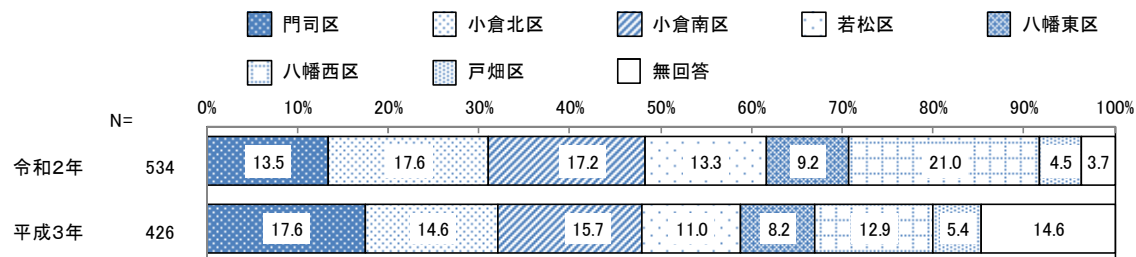
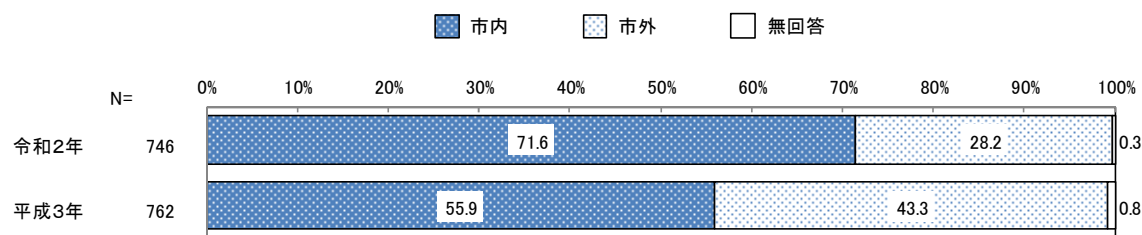
「市内」の内訳では、「八幡西区」が21.0%と最も高く、「小倉北区」が17.6%、「小倉南区」が17.2%となっている。



【過去の調査結果との比較】

平成3年の調査結果と比較すると、「市内」が15.7ポイント増加した一方で、「市外」が15.1ポイント減少している。

「市内」の内訳では、「八幡西区」が8.1ポイント増加している。



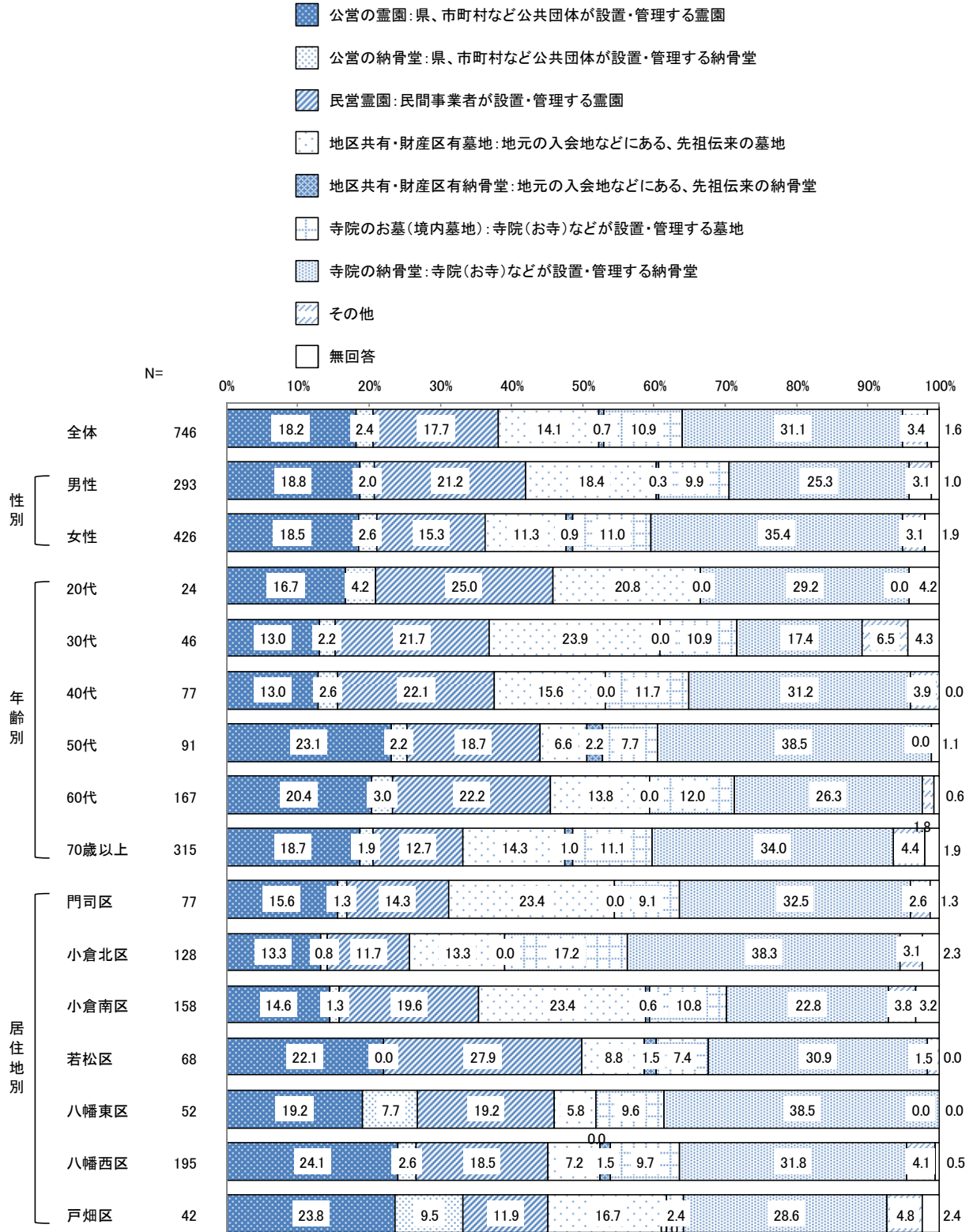
問6-2. そのお墓や納骨堂はどのようなものですか。(〇はひとつだけ)

全体では「寺院の納骨堂」が 31.1%と最も高く、次いで「公営の霊園」が 18.2%、「民営霊園」が 17.7%となっている。

性別にみると、女性では「寺院の納骨堂」が 35.4%と、男性よりも 10.1 ポイント高くなっている。

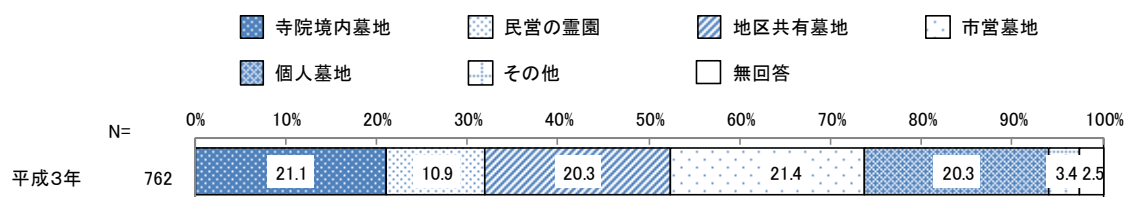
年齢別にみると、50代では「寺院の納骨堂」が 38.5%と、他の年代に比べて高くなっている。

居住地別にみると、若松区は「民営霊園」が 27.9%と他の区に比べて高くなっている。



【参考:過去の調査結果】

平成3年の調査結果では、「市営墓地」が21.4%と最も高く、次いで「寺院境内墓地」が21.1%、「地区共有墓地」及び「個人墓地」が20.3%となっている。



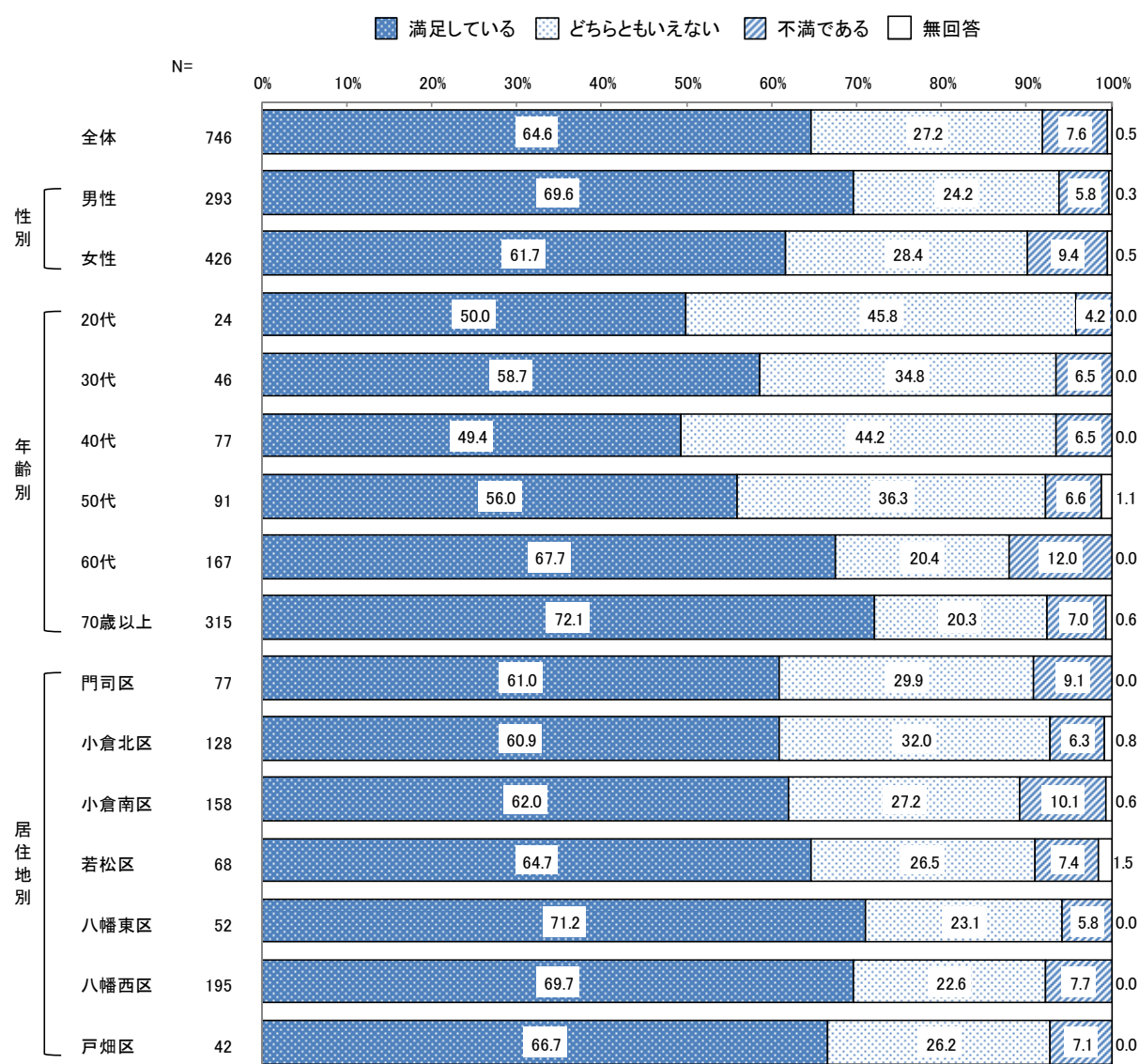
問6-3. あなたはそのお墓や納骨堂に満足していますか。(○はひとつだけ)

全体では「満足している」が64.6%と最も高く、次いで「どちらともいえない」が27.2%、「不満である」が7.6%となっている。

性別にみると、男性では「満足している」が69.6%と、女性よりも7.9ポイント高くなっている。

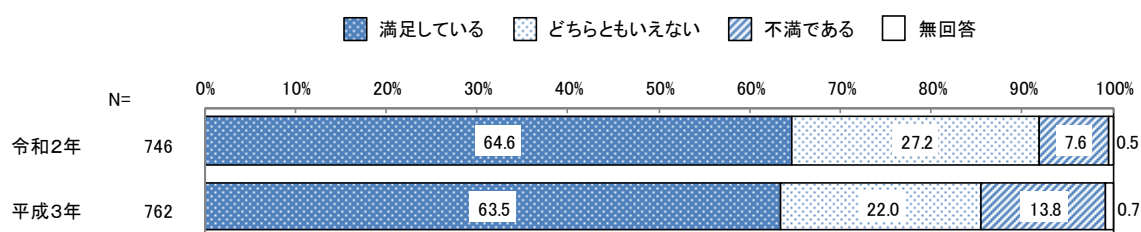
年齢別にみると、70歳以上では「満足している」が72.1%と、他の年代に比べて高くなっている。一方、20代と40代では「満足している」が約5割にとどまり、他の年代に比べて低くなっている。

居住地別にみると、すべての区で「満足している」の割合が最も高く、6割以上となっている。



【過去の調査結果との比較】

平成3年の調査結果と比較すると、「どちらともいえない」が5.2ポイント増加、「不満である」が6.2ポイント減少している。「満足している」は概ね同程度となっている。



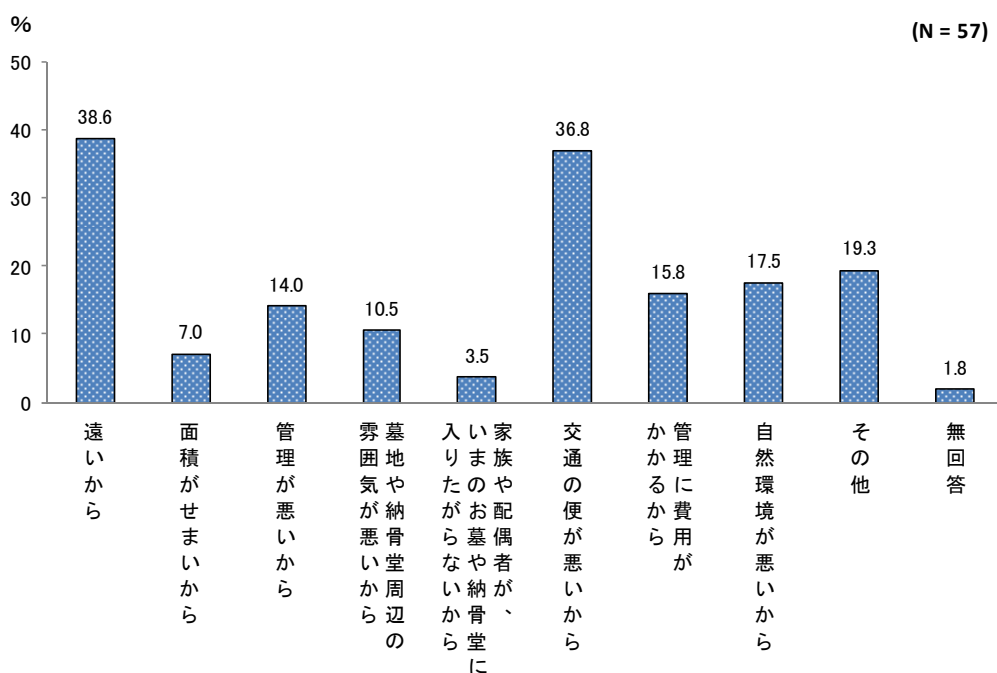
問6-3で「3」とお答えの方のみにおたずねします。
 問6-4. あなたが不満に思うのはなぜですか。(〇はいくつでも)

全体では「遠いから」が38.6%と最も高く、次いで「交通の便が悪いから」が36.8%、「その他」として「駐車場が狭い、坂道がある」等が19.3%となっている。

性別にみると、男女ともに「遠いから」の割合が最も高く、女性では「交通の便が悪いから」も同率で高くなっている。

年齢別にみると、50代以上では「遠いから」の割合が比較的高くなっている。

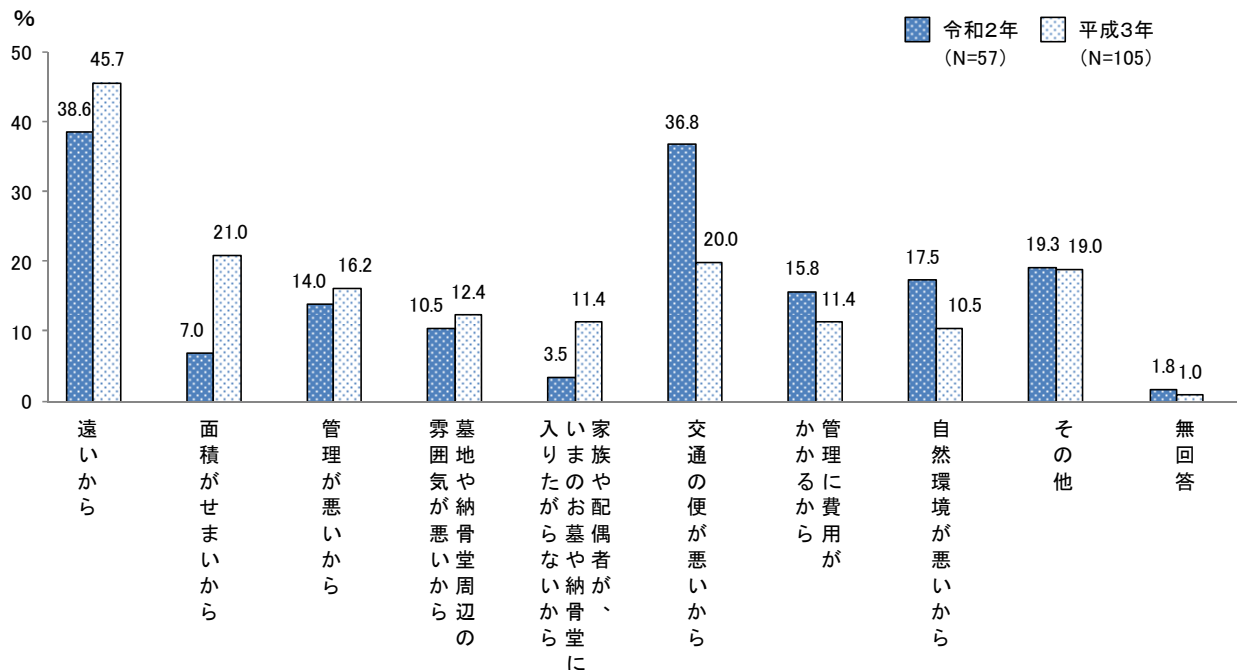
居住地別にみると、門司区、八幡西区、戸畑区では「遠いから」及び「交通の便が悪いから」の割合が他の区に比べて高くなっている。



	全体	遠いから	面積がせまいから	管理が悪いから	墓地や納骨堂周辺の雰囲気が悪いから	入りたがらないから	家族や配偶者が、お墓や納骨堂に入らないから	交通の便が悪いから	かかるから	管理に費用がかかるから	自然環境が悪いから	その他	無回答
全体	57 100.0	22 38.6	4 7.0	8 14.0	6 10.5	2 3.5	21 36.8	9 15.8	10 17.5	11 19.3	1 1.8	1 1.8	
性別													
男性	17 100.0	7 41.2	1 5.9	4 23.5	2 11.8	1 5.9	6 35.3	0 0.0	2 11.8	2 11.8	0 0.0	0 0.0	
女性	40 100.0	15 37.5	3 7.5	4 10.0	4 10.0	1 2.5	15 37.5	9 22.5	8 20.0	9 22.5	1 2.5	0 0.0	
年齢別													
20代	1 100.0	0 0.0	0 0.0	0 0.0	0 0.0	0 0.0	1 100.0	0 0.0	0 0.0	0 0.0	0 0.0	1 100.0	
30代	3 100.0	1 33.3	0 0.0	0 0.0	0 0.0	1 33.3	1 33.3	2 66.7	0 0.0	0 0.0	0 0.0	1 33.3	
40代	5 100.0	1 20.0	0 0.0	2 40.0	1 20.0	0 0.0	2 40.0	2 40.0	1 20.0	2 40.0	0 0.0	1 20.0	
50代	6 100.0	3 50.0	0 0.0	1 16.7	2 33.3	0 0.0	0 0.0	1 16.7	2 33.3	2 33.3	0 0.0	0 0.0	
60代	20 100.0	9 45.0	1 5.0	4 20.0	1 5.0	0 0.0	9 45.0	2 10.0	3 15.0	5 25.0	0 0.0	0 0.0	
70歳以上	22 100.0	8 36.4	3 13.6	1 4.5	2 9.1	1 4.5	8 36.4	4 18.2	4 18.2	4 18.2	1 4.5	0 0.0	
居住地別													
門司区	7 100.0	3 42.9	0 0.0	2 28.6	1 14.3	0 0.0	4 57.1	1 14.3	2 28.6	1 14.3	0 0.0	0 0.0	
小倉北区	8 100.0	3 37.5	0 0.0	1 12.5	1 12.5	1 12.5	2 25.0	2 25.0	1 12.5	0 0.0	0 0.0	0 0.0	
小倉南区	16 100.0	4 25.0	3 18.8	5 31.3	2 12.5	2 12.5	4 25.0	2 12.5	4 25.0	3 18.8	0 0.0	0 0.0	
若松区	5 100.0	0 0.0	0 0.0	0 0.0	1 20.0	0 0.0	1 20.0	0 0.0	1 20.0	0 0.0	1 20.0	0 0.0	
八幡東区	3 100.0	0 0.0	0 0.0	0 0.0	0 0.0	0 0.0	1 33.3	0 0.0	0 0.0	0 0.0	1 33.3	0 0.0	
八幡西区	15 100.0	10 66.7	0 0.0	0 0.0	1 6.7	0 0.0	8 53.3	3 20.0	1 6.7	3 20.0	0 0.0	0 0.0	
戸畑区	3 100.0	2 66.7	1 33.3	0 0.0	0 0.0	0 0.0	2 66.7	1 33.3	1 33.3	0 0.0	0 0.0	0 0.0	

【過去の調査結果との比較】

平成3年の調査結果と比較すると、「交通の便が悪いから」が16.8ポイント増加、「自然環境が悪いから」が7.0ポイント増加している。一方、「面積がせまいから」は14.0ポイント、「家族や配偶者が、いまのお墓や納骨堂に入りたがらないから」は7.9ポイント減少している。



※平成3年調査と選択肢が一部異なる。

「墓地や納骨堂周辺の雰囲気が悪いから」→平成3年調査では「墓地周辺の雰囲気が悪いから」

「管理に費用がかかるから」→平成3年調査では「経費がかかるから」

全員の方におたずねします。

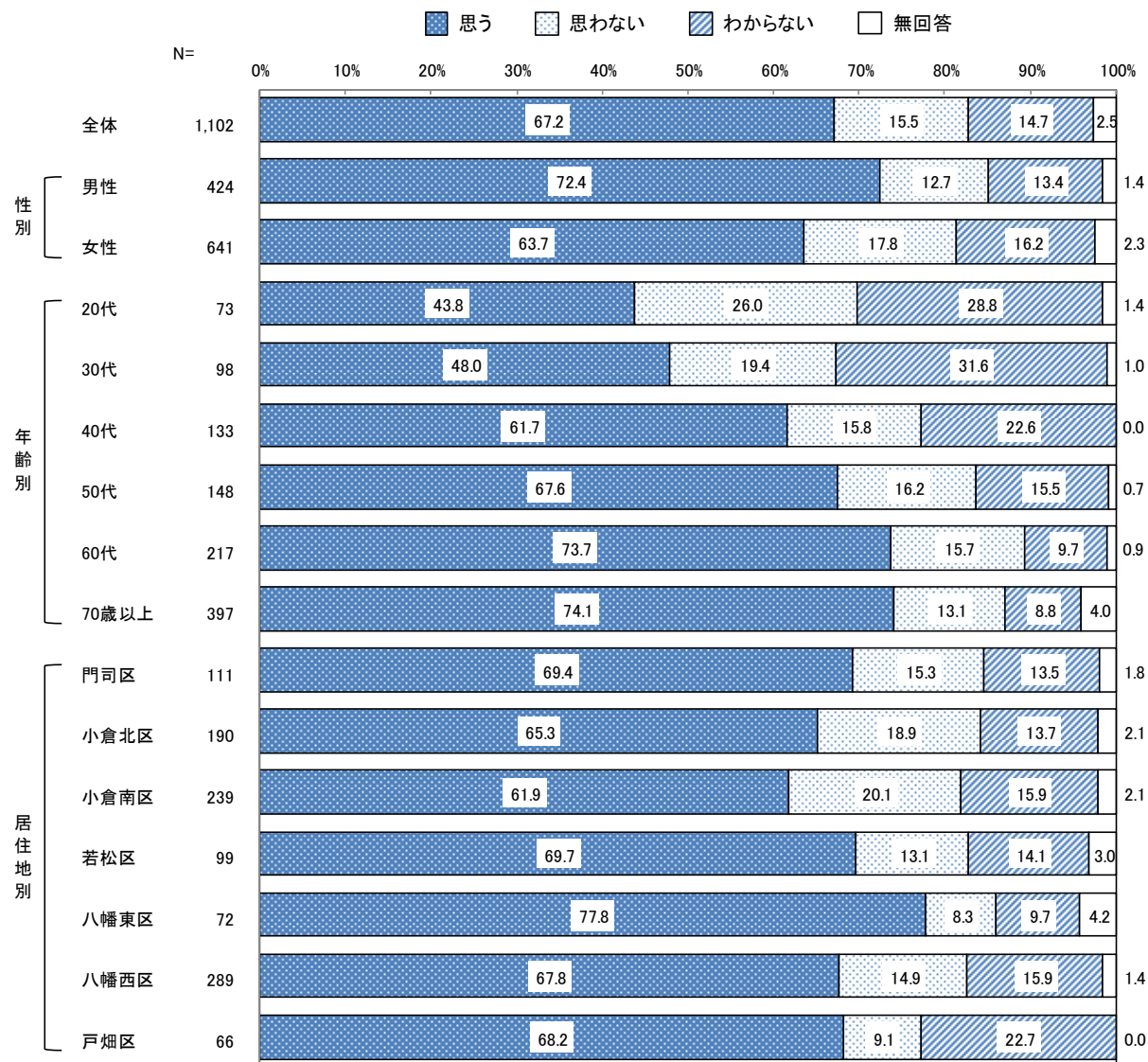
問7. あなたはお墓や納骨堂を守る立場にあると思いますか。(〇はひとつだけ)

全体では「思う」が67.2%と最も高く、次いで「思わない」が15.5%、「わからない」が14.7%となっている。

性別にみると、男性では「思う」が72.4%と、女性よりも8.7ポイント高くなっている。

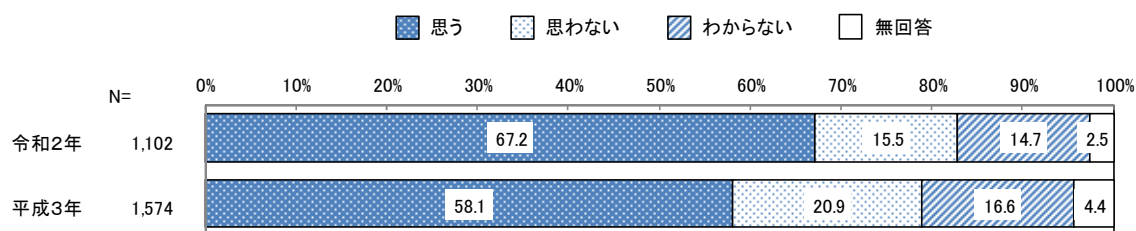
年齢別にみると、年齢が高くなるにつれて「思う」の割合が増加する傾向にある。

居住地別にみると、八幡東区は「思う」が77.8%と他の区に比べて高くなっている。



【過去の調査結果との比較】

平成3年の調査結果と比較すると、「思う」が9.1ポイント増加している。一方、「思わない」は5.4ポイント減少している。




問8. あなたは新たにお墓や納骨堂の取得を考えていますか。(○はひとつだけ)

全体では「考えていない」が76.4%と最も高く、次いで「納骨堂を取得したい」が13.7%、「お墓を取得したい」が4.4%となっている。

性別による差はみられない。

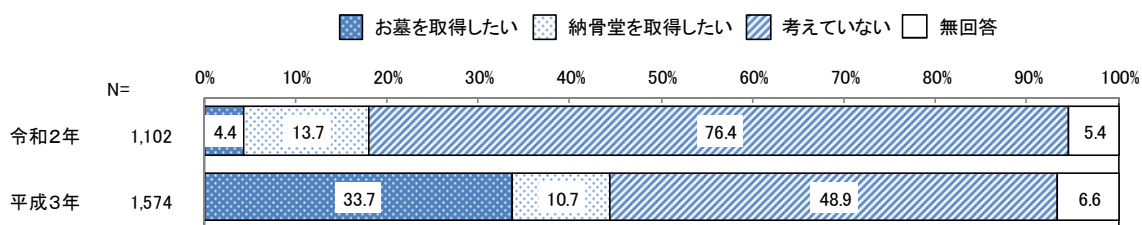
年齢別にみると、30代では「考えていない」が91.8%、50代では「納骨堂を取得したい」が21.6%と、それぞれ他の年代に比べて高くなっている。

居住地別にみると、すべての区で「考えていない」の割合が最も高くなっている。



【過去の調査結果との比較】

平成3年の調査結果と比較すると、「考えていない」が27.5ポイント増加している。一方、「お墓を取得したい」は29.3ポイント減少している。



※平成3年調査と選択肢が一部異なる。

「お墓を取得したい」→平成3年調査では「お墓をつくりたい」

「納骨堂を取得したい」→平成3年調査では「納骨堂を求めたい」

「考えていない」→平成3年調査では「思わない」

問8で「1」とお答えの方のみにおたずねします。

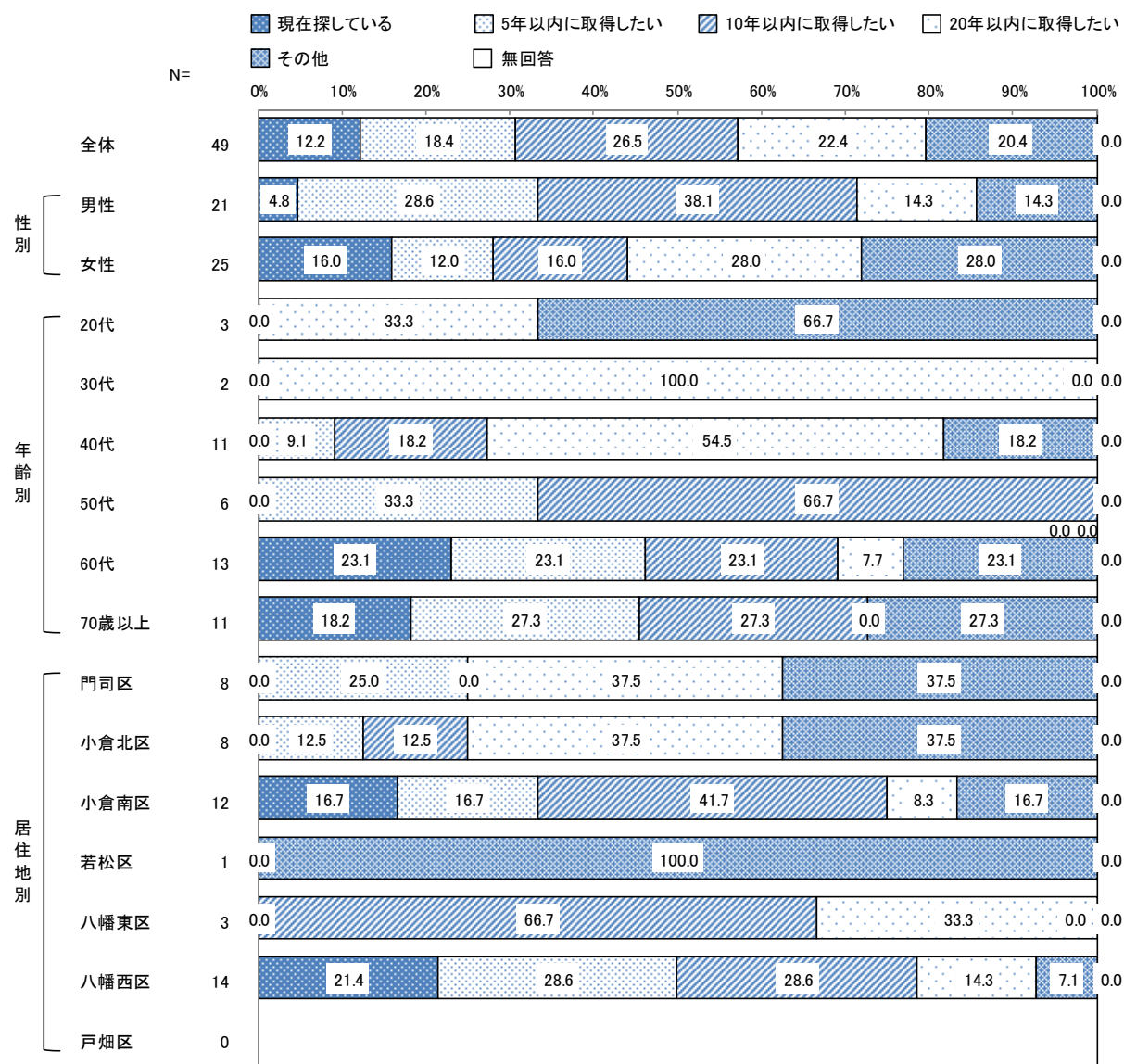
問8-1. あなたはお墓をいつごろ取得したいと考えていますか。(〇はひとつだけ)

全体では「10年以内に取得したい」が26.5%と最も高く、次いで「20年以内に取得したい」が22.4%、「その他」として「今のところわからない」等が20.4%となっている。

性別にみると、男性では「10年以内に取得したい」が38.1%と女性よりも22.1ポイント高くなっている。

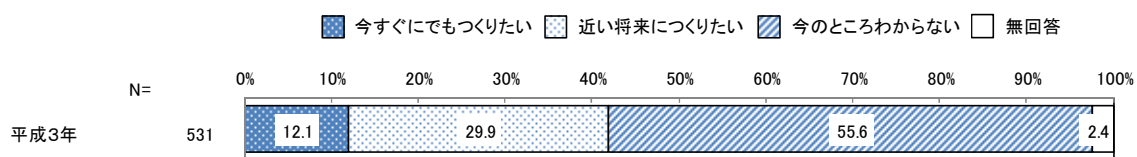
年齢別にみると、年齢が高くなるにつれて、取得したいと考えている年数が短くなる傾向にある。

居住地別にみると、小倉南区と八幡西区では「現在探している」及び「5年以内に取得したい」の割合が他の区に比べて高くなっている。



【参考:過去の調査結果】

平成3年の調査結果では、「今のところわからない」が55.6%と最も高く、次いで「近い将来につくりたい」が29.9%となっている。



ここからは、問8で「1」または「2」とお答えの方におたずねします。

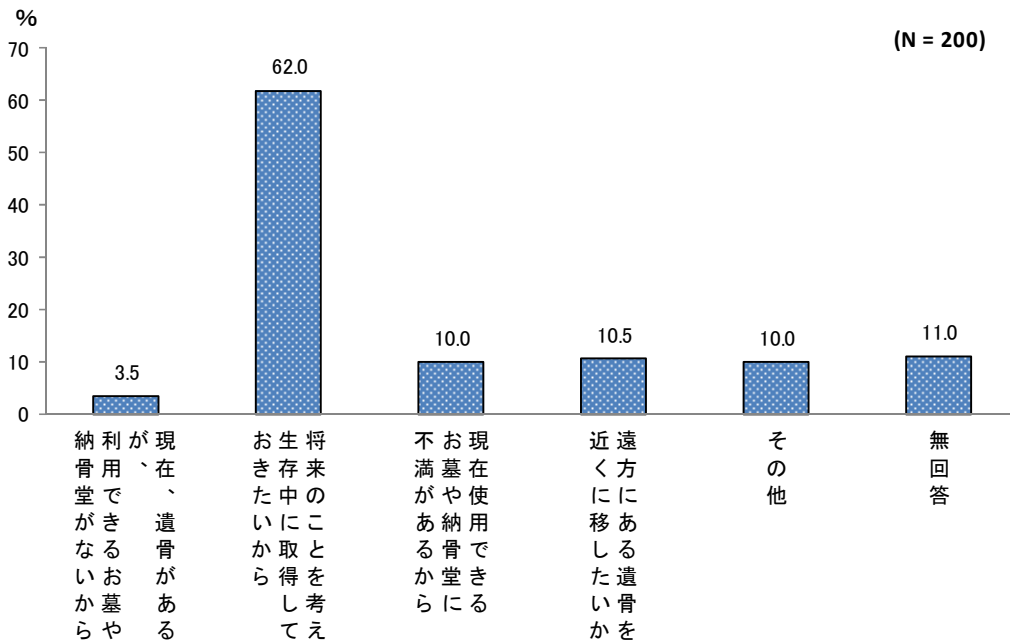
問8-2. 新たにお墓や納骨堂の取得を考えている理由は何ですか。(〇はいくつでも)

全体では「将来のことを考え、生存中に取得しておきたいから」が62.0%と最も高く、「遠方にある遺骨を近くに移したいから」が10.5%、「現在使用できるお墓や納骨堂に不満があるから」及び「その他」として「世帯だけの墓地を持ちたい」や「管理負担軽減のため」が10.0%となっている。

性別にみると、女性では「将来のことを考え、生存中に取得しておきたいから」が65.8%と男性よりも9.2ポイント高くなっている。

年齢別にみると、50代では「遠方にある遺骨を近くに移したいから」が18.4%と他の年代に比べて高くなっている。

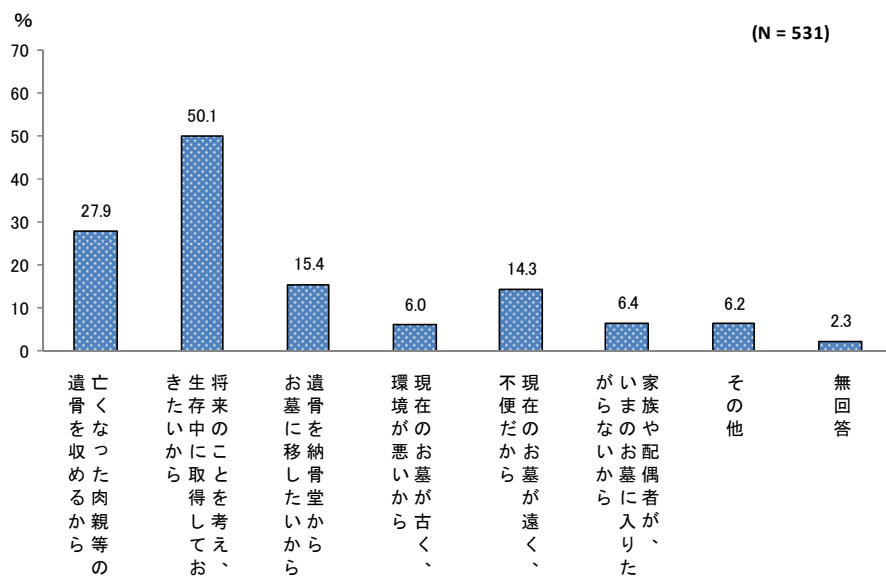
居住地別にみると、八幡東区では「現在、遺骨があるが、利用できるお墓や納骨堂がないから」が20.0%と他の区に比べて高くなっている。



	全体	納骨堂がないから	現在、遺骨があるが、	将来のことを考え、	現在使用できないお墓から	遠方にある遺骨を近くに	その他	無回答
全体	200	7	124	20	21	20	22	
	100.0	3.5	62.0	10.0	10.5	10.0	11.0	
性別								
男性	76	5	43	9	10	5	8	
女性	120	2	79	11	13.2	6.6	10.5	
	100.0	1.7	65.8	9.2	8.3	12.5	10.8	
年齢別								
20代	9	1	6	0	0	1	2	
30代	7	0	4	2	0	0	1	
40代	25	1	11	3	2	3	7	
50代	38	1	25	4	7	4	3	
60代	43	2	25	3	5	3	5	
70歳以上	74	2	51	8	6	9	3	
	100.0	2.7	68.9	10.8	8.1	12.2	4.1	
居住地別								
門司区	21	1	12	3	5	2	4	
小倉北区	29	1	13	3	4	5	4	
小倉南区	52	1	33	6	5	4	6	
若松区	14	0	11	2	0	1	1	
八幡東区	15	3	9	1	0	1	2	
八幡西区	53	1	35	3	6	4	4	
戸畑区	12	0	9	2	0	1	0	
	100.0	0.0	75.0	16.7	0.0	8.3	0.0	

【参考:過去の調査結果】

平成3年の調査結果では、「将来のことを考え、生存中に取得しておきたいから」が50.1%と最も高く、次いで「亡くなった肉親等の遺骨を収めるから」が27.9%となっている。



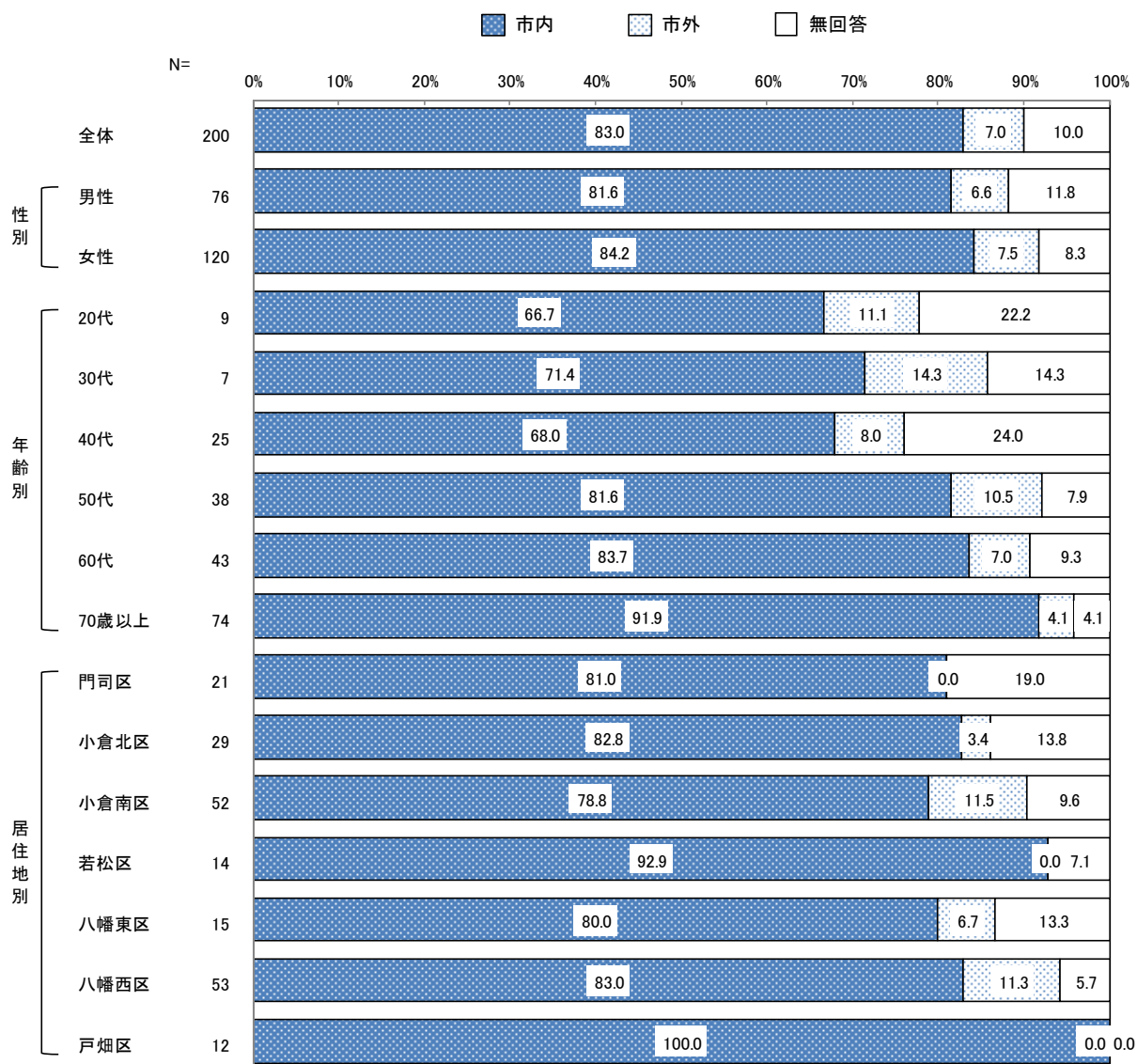
問8-3. お墓や納骨堂を取得するとしたら、どの地区を希望しますか。(〇はひとつだけ)

全体では「市内」が83.0%、「市外」が7.0%となっている。

性別による差はみられない。

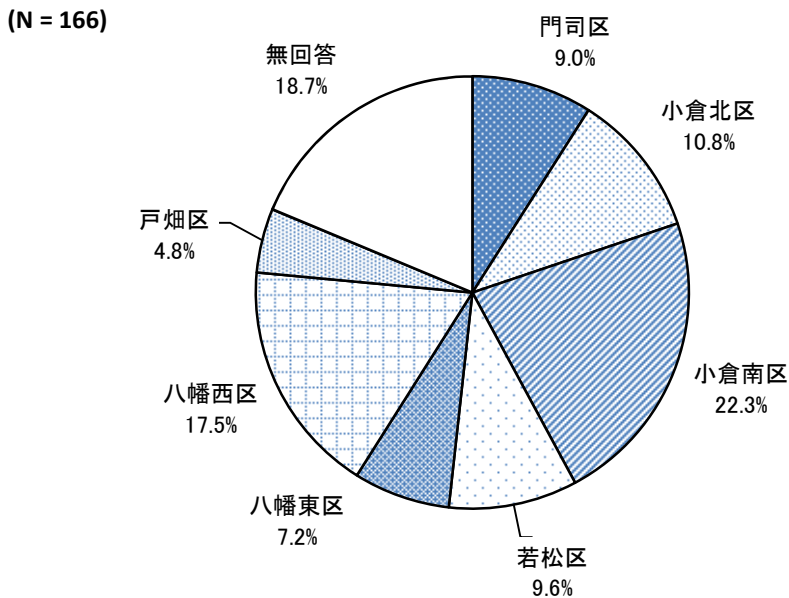
年齢別にみると、年齢が高くなるにつれて「市内」の割合が増加する傾向にある。

居住地別にみると、すべての区で「市内」の割合が最も高くなっている。「市外」の割合は小倉南区では11.5%、八幡西区では11.3%と比較的高くなっている。



【「市内」の内訳】

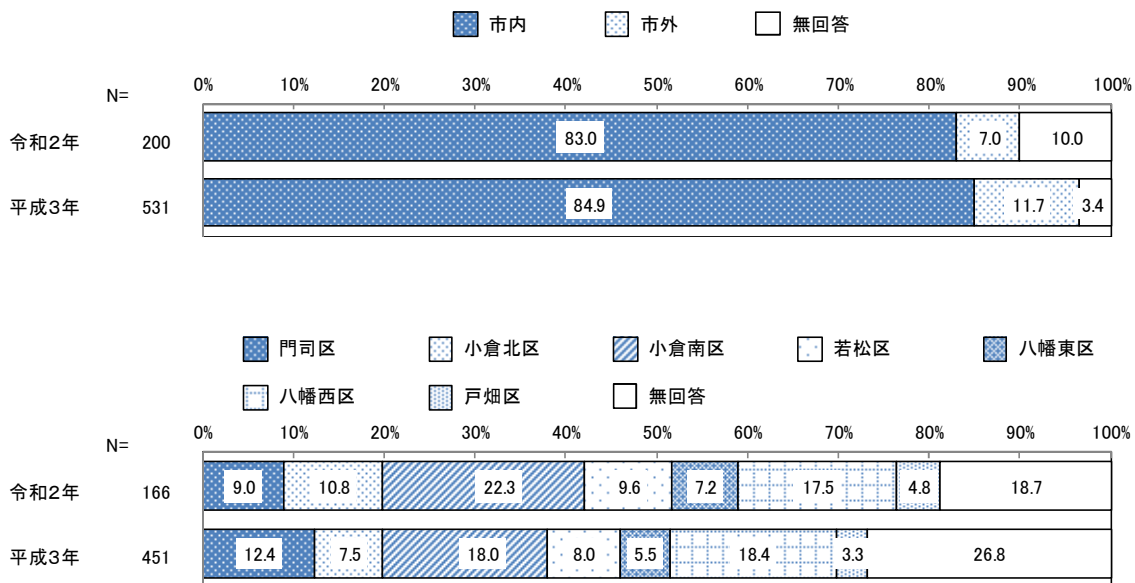
「市内」の内訳では、「小倉南区」が22.3%と最も高く、次いで「八幡西区」が17.5%、「小倉北区」が10.8%となっている。



【過去の調査結果との比較】

平成3年の調査結果と比較すると、「市内」が8割を超え、概ね同程度となっている。

「市内」の内訳では「小倉南区」が4.3ポイント増加している。



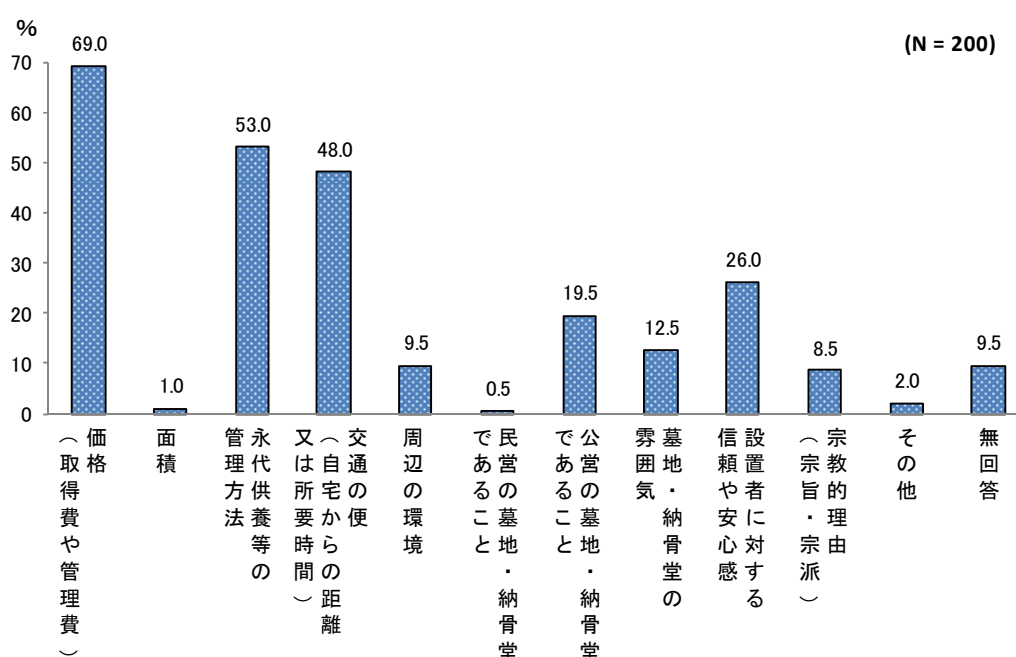
問8-4. お墓や納骨堂を選ぶときにどんな条件を重視しますか。(〇は3つまで)

全体では「価格(取得費や管理費)」が69.0%と最も高く、次いで「永代供養等の管理方法」が53.0%、「交通の便(自宅からの距離又は所要時間)」が48.0%となっている。

性別にみると、男女ともに「価格(取得費や管理費)」の割合が最も高くなっている。女性では「墓地・納骨堂の雰囲気」が18.3%と男性よりも15.7ポイント高くなっている。

年齢別にみると、50代と60代では「永代供養等の管理方法」の割合が他の年代と比べて高くなっている。

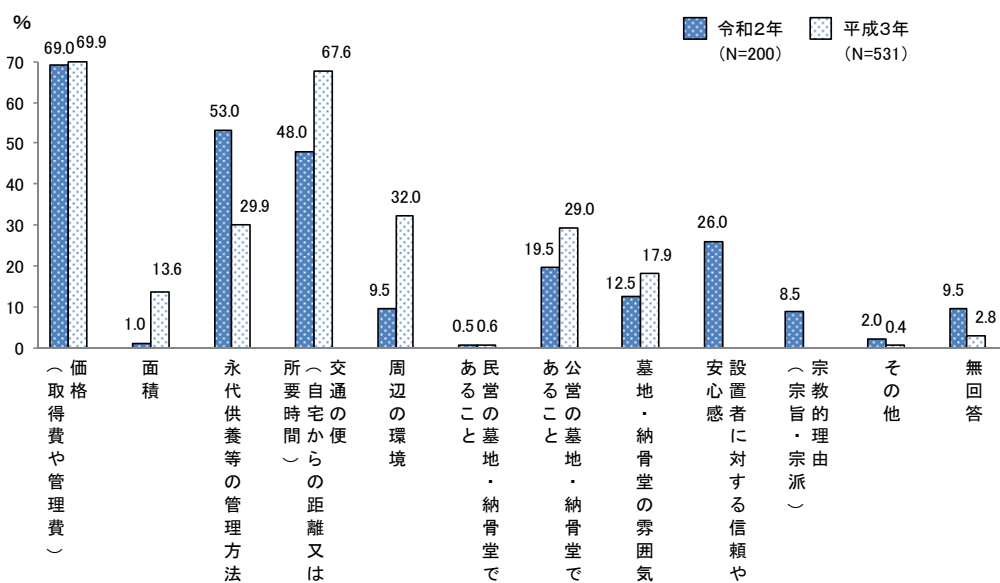
居住地別にみると、すべての区で「価格(取得費や管理費)」の割合が最も高く、戸畑区では91.7%と他の区に比べて高くなっている。



	全体	価格(取得費や管理費)	面積	永代供養等の管理方法	交通の便(自宅からの距離又は所要時間)	周辺の環境	民営の墓地・納骨堂であること	公営の墓地・納骨堂であること	墓地・納骨堂の雰囲気	設置者に対する信頼や安心感	宗教的理由(宗派・宗派)	その他	無回答
全体	200	138	2	106	96	19	1	39	25	52	17	4	19
	100.0	69.0	1.0	53.0	48.0	9.5	0.5	19.5	12.5	26.0	8.5	2.0	9.5
性別													
男性	76	51	2	39	39	7	1	15	2	20	7	2	7
	100.0	67.1	2.6	51.3	51.3	9.2	1.3	19.7	2.6	26.3	9.2	2.6	9.2
女性	120	84	0	64	57	12	0	23	22	31	9	2	12
	100.0	70.0	0.0	53.3	47.5	10.0	0.0	19.2	18.3	25.8	7.5	1.7	10.0
年齢別													
20代	9	6	0	3	2	1	0	3	1	2	0	0	2
	100.0	66.7	0.0	33.3	22.2	11.1	0.0	33.3	11.1	22.2	0.0	0.0	22.2
30代	7	5	1	1	4	1	0	0	3	1	2	0	1
	100.0	71.4	14.3	14.3	57.1	14.3	0.0	0.0	42.9	14.3	28.6	0.0	14.3
40代	25	17	0	12	10	4	0	0	3	5	1	0	6
	100.0	68.0	0.0	48.0	40.0	16.0	0.0	0.0	12.0	20.0	4.0	0.0	24.0
50代	38	30	0	25	21	3	0	4	6	7	3	0	2
	100.0	78.9	0.0	65.8	55.3	7.9	0.0	10.5	15.8	18.4	7.9	0.0	5.3
60代	43	28	0	25	19	4	0	9	4	14	2	0	4
	100.0	65.1	0.0	58.1	44.2	9.3	0.0	20.9	9.3	32.6	4.7	0.0	9.3
70歳以上	74	49	1	37	40	6	1	22	7	22	8	4	4
	100.0	66.2	1.4	50.0	54.1	8.1	1.4	29.7	9.5	29.7	10.8	5.4	5.4
居住地別													
門司区	21	14	0	11	9	3	0	1	3	5	2	1	3
	100.0	66.7	0.0	52.4	42.9	14.3	0.0	4.8	14.3	23.8	9.5	4.8	14.3
小倉北区	29	19	1	12	15	2	0	4	4	7	2	0	4
	100.0	65.5	3.4	41.4	51.7	6.9	0.0	13.8	13.8	24.1	6.9	0.0	13.8
小倉南区	52	39	1	27	20	7	0	16	5	15	5	1	4
	100.0	75.0	1.9	51.9	38.5	13.5	0.0	30.8	9.6	28.8	9.6	1.9	7.7
若松区	14	8	0	8	7	2	0	4	2	2	1	0	2
	100.0	57.1	0.0	57.1	50.0	14.3	0.0	28.6	14.3	14.3	7.1	0.0	14.3
八幡東区	15	9	0	6	10	1	1	2	1	3	1	0	3
	100.0	60.0	0.0	40.0	66.7	6.7	6.7	13.3	6.7	20.0	6.7	0.0	20.0
八幡西区	53	35	0	31	27	4	0	8	7	18	4	2	3
	100.0	66.0	0.0	58.5	50.9	7.5	0.0	15.1	13.2	34.0	7.5	3.8	5.7
戸畑区	12	11	0	8	8	0	0	3	2	1	1	0	0
	100.0	91.7	0.0	66.7	66.7	0.0	0.0	25.0	16.7	8.3	8.3	0.0	0.0

【過去の調査結果との比較】

平成3年の調査結果と比較すると、「永代供養等の管理方法」が23.1ポイント増加している。一方、「周辺の環境」が22.5ポイント減少、「交通の便（自宅からの距離又は所要時間）」が19.6ポイント減少となっている。



※平成3年調査と選択肢が一部異なる。

「永代供養等の管理方法」→平成3年調査では「管理」

「交通の便（自宅からの距離又は所要時間）」→平成3年調査では「交通の便自宅からの距離又は所要時間」

「周辺の環境」→平成3年調査では「自然環境」

「民営の墓地・納骨堂であること」→平成3年調査では「民営墓地」

「公営の墓地・納骨堂であること」→平成3年調査では「公営墓地」

「墓地・納骨堂の雰囲気」→平成3年調査では「墓地の雰囲気」

※平成3年調査では「設置者に対する信頼や安心感」「宗教的理由（宗派）」はなし。

全員の方におたずねします。

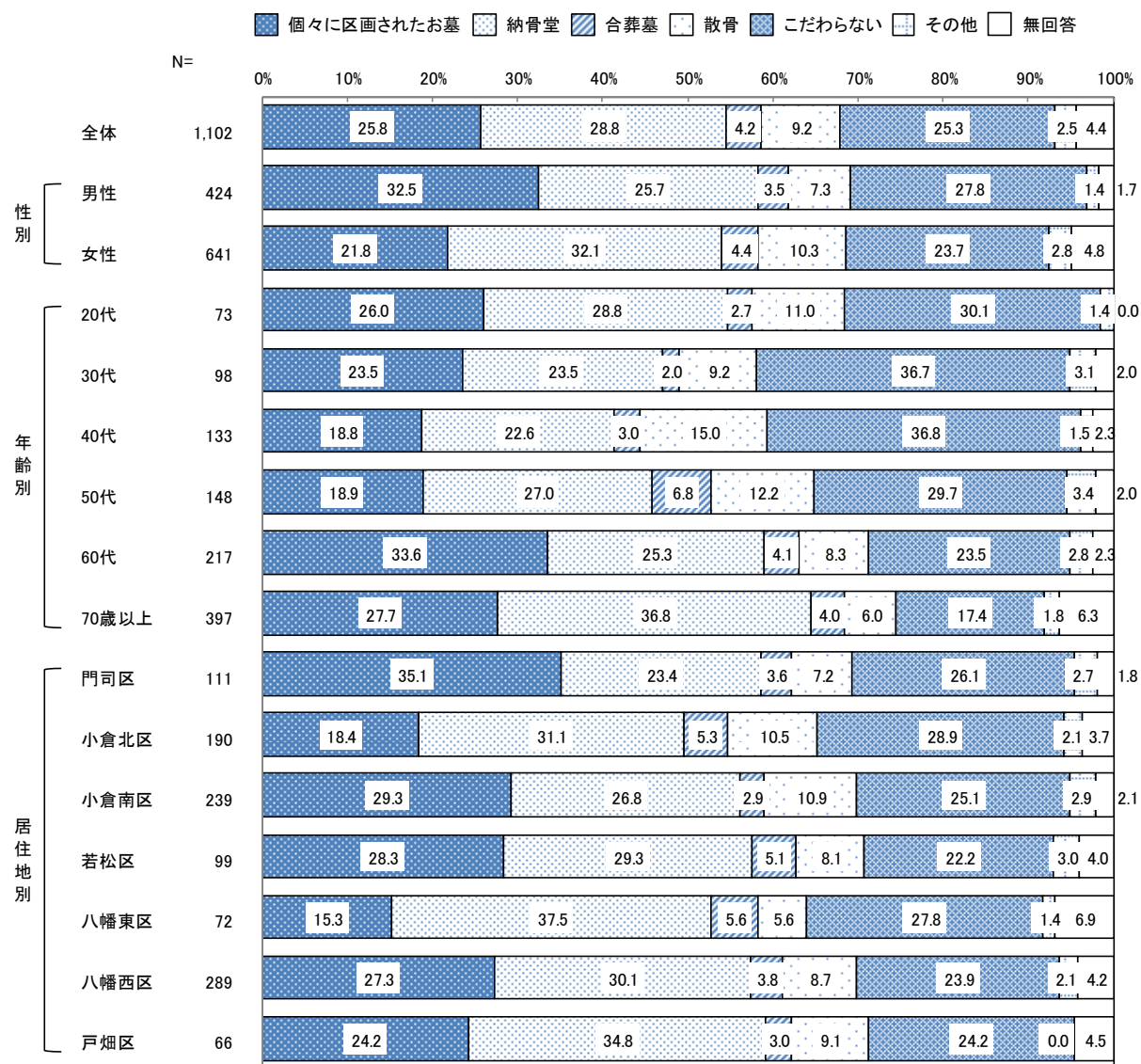
問9. 近年、葬送の形態が多様化しています。あなたはあなた自身(又は家族を)どのように葬られる(葬る)ことを希望しますか。(〇はひとつだけ)

全体では「納骨堂」が28.8%と最も高く、次いで「個々に区画されたお墓」が25.8%、「こだわらない」が25.3%となっている。

性別にみると、男性では「個々に区画されたお墓」が32.5%と女性よりも10.7ポイント高く、女性では「納骨堂」が32.1%と男性よりも6.4ポイント高くなっている。

年齢別にみると、50代以上では年齢が高くなるにつれて「こだわらない」の割合が減少する傾向にある。

居住地別にみると、門司区では「個々に区画されたお墓」が35.1%と他の区に比べて高くなっている。



市立霊園について全員の方におたずねします。

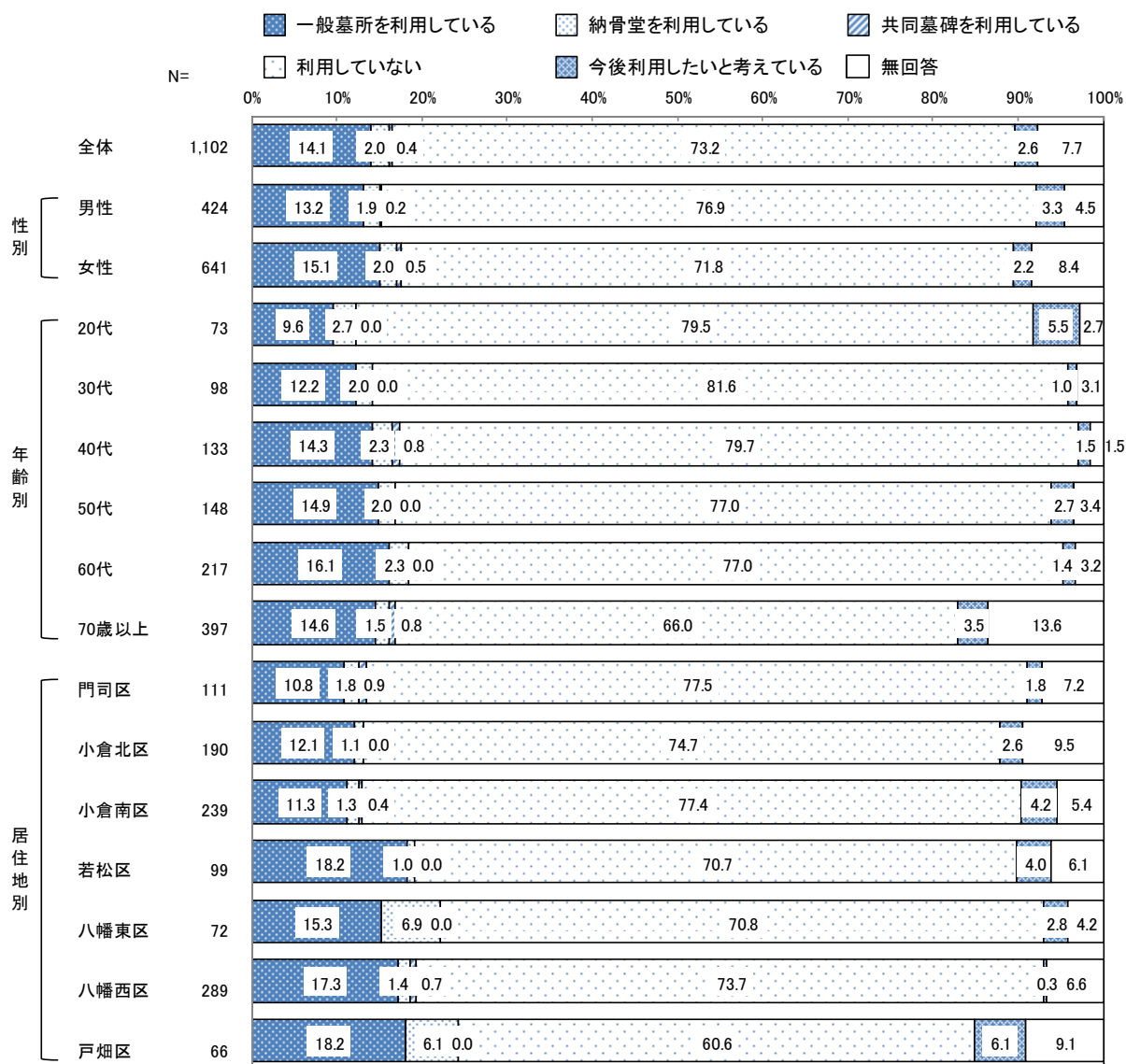
問10. あなたは北九州市立霊園を利用していますか。(○はひとつだけ)

全体では「利用していない」が73.2%と最も高く、次いで「一般墓所を利用している」が14.1%、「今後利用したいと考えている」が2.6%となっている。

性別にみると、男性は「利用していない」が76.9%と女性よりも5.1ポイント高くなっている。

年齢別にみると、60代では「一般墓所を利用している」が16.1%と他の年代に比べて高くなっている。

居住地別にみると、戸畑区では「一般墓所を利用している」「納骨堂を利用している」の合計が24.3%と他の区に比べて高くなっている。



問10で「1」～「3」とお答えの方のみにおたずねします。

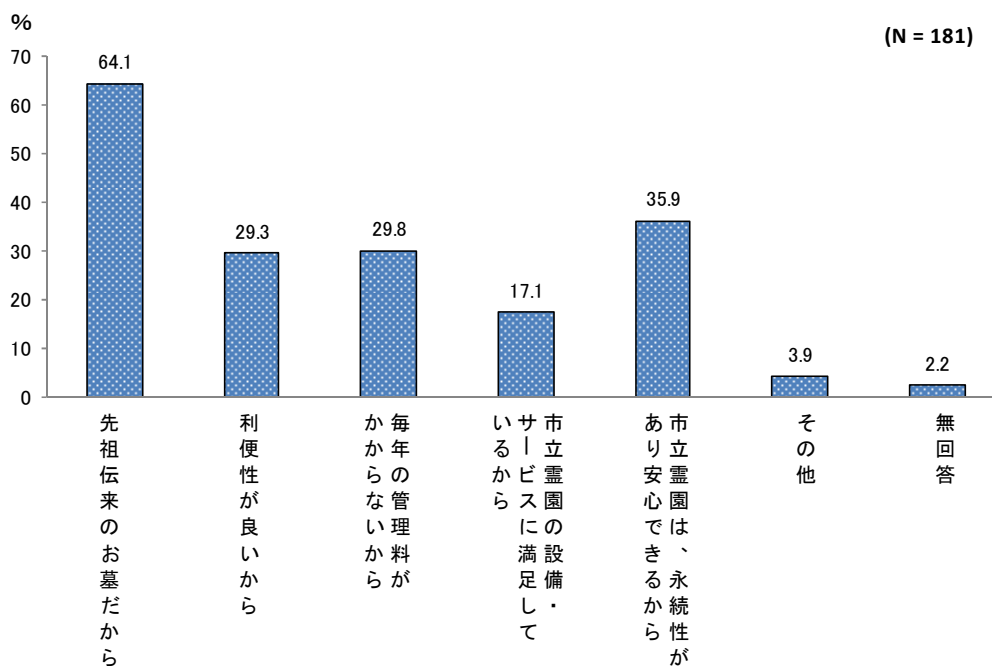
問11. あなたが北九州市立霊園を利用する理由は何ですか。(〇はいくつでも)

全体では「先祖伝来のお墓だから」が 64.1%と最も高く、次いで「市立霊園は、永続性があり安心できるから」が 35.9%、「毎年の管理料がかからないから」が 29.8%となっている。

性別にみると、男性では「市立霊園は、永続性があり安心できるから」が 47.7%と女性よりも 18.5ポイント高くなっている。

年齢別にみると、60代以下では「先祖伝来のお墓だから」の割合が最も高くなっている。一方 70歳以上では「市立霊園は、永続性があり安心できるから」が 52.2%と最も高くなっている。

居住地別にみると、戸畑区では「利便性が良いから」「市立霊園は、永続性があり安心できるから」の割合が他の区に比べて高くなっている。



		全体	先祖伝来のお墓だから	利便性が良いから	毎年の管理料がかからないから	市立霊園の設備・サービスに満足しているから	市立霊園は、永続性があり安心できるから	その他	無回答
全体		181	116	53	54	31	65	7	4
		100.0	64.1	29.3	29.8	17.1	35.9	3.9	2.2
性別	男性	65	39	24	26	15	31	1	0
		100.0	60.0	36.9	40.0	23.1	47.7	1.5	0.0
女性	113	74	28	27	16	33	6	4	
		100.0	65.5	24.8	23.9	14.2	29.2	5.3	3.5
年齢別	20代	9	7	1	1	0	0	1	0
		100.0	77.8	11.1	11.1	0.0	0.0	11.1	0.0
	30代	14	13	2	4	1	2	0	0
		100.0	92.9	14.3	28.6	7.1	14.3	0.0	0.0
	40代	23	19	6	4	3	7	1	0
		100.0	82.6	26.1	17.4	13.0	30.4	4.3	0.0
	50代	25	20	5	4	3	6	0	0
	100.0	80.0	20.0	16.0	12.0	24.0	0.0	0.0	
60代	40	20	17	15	3	14	3	1	
	100.0	50.0	42.5	37.5	7.5	35.0	7.5	2.5	
70歳以上	67	34	21	25	21	35	2	3	
	100.0	50.7	31.3	37.3	31.3	52.2	3.0	4.5	
居住地別	門司区	15	9	3	3	0	4	1	1
		100.0	60.0	20.0	20.0	0.0	26.7	6.7	6.7
	小倉北区	25	16	6	5	2	7	2	2
		100.0	64.0	24.0	20.0	8.0	28.0	8.0	8.0
	小倉南区	31	18	6	7	2	6	3	0
		100.0	58.1	19.4	22.6	6.5	19.4	9.7	0.0
	若松区	19	14	6	5	3	6	0	0
		100.0	73.7	31.6	26.3	15.8	31.6	0.0	0.0
	八幡東区	16	11	1	3	1	7	0	0
	100.0	68.8	6.3	18.8	6.3	43.8	0.0	0.0	
八幡西区	56	33	20	23	18	23	1	1	
	100.0	58.9	35.7	41.1	32.1	41.1	1.8	1.8	
戸畑区	16	12	10	7	5	11	0	0	
	100.0	75.0	62.5	43.8	31.3	68.8	0.0	0.0	

全員の方におたずねします。

問12. あなたが北九州市立霊園に求めるものは何ですか。(〇はいくつでも)

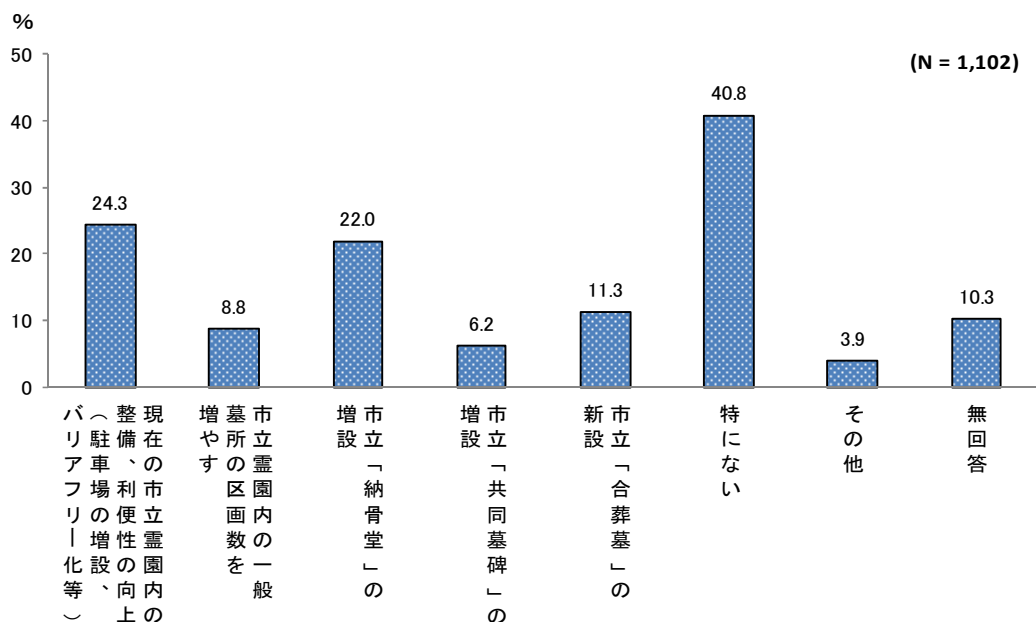
全体では「特にない」が40.8%と最も高く、次いで「現在の市立霊園内の整備、利便性の向上（駐車場の増設、バリアフリー化等）」が24.3%、「市立『納骨堂』の増設」が22.0%となっている。

「その他」として、「散骨や樹木葬等への積極的な取組」や「管理サービス面の向上」等が3.9%となっている。

性別による差はみられない。

年齢別にみると、30代では「特にない」が54.1%と他の年代に比べて高くなっている。40代から60代では「市立『納骨堂』の増設」及び「市立『合葬墓』の新設」の割合が他の年代に比べて高くなっている。

居住地別にみると、戸畑区では「現在の市立霊園内の整備、利便性の向上（駐車場の増設、バリアフリー化等）」が33.3%と、他の区に比べて高くなっている。



	全体	バ(整現)リ(駐備の)ア(車場の)フ(利便性)リ(増設、)化(向上)	墓(所)の区画数を増やす	市立「納骨堂」の増設	市立「共同墓碑」の増設	市立「合葬墓」の新設	特にない	その他	無回答
全体	1102	268	97	242	68	125	450	43	114
性別	100.0	24.3	8.8	22.0	6.2	11.3	40.8	3.9	10.3
男性	424	94	44	84	20	35	192	14	36
女性	641	164	50	152	44	82	247	28	68
年齢別	100.0	25.6	7.8	23.7	6.9	12.8	38.5	4.4	10.6
20代	73	22	9	14	1	4	35	5	0
30代	98	29	3	12	5	7	53	3	3
40代	133	33	13	32	12	19	59	5	5
50代	148	34	19	41	9	22	61	6	5
60代	217	67	26	57	14	27	74	10	15
70歳以上	397	73	24	80	23	38	158	13	76
居住地別	100.0	18.4	6.0	20.2	5.8	9.6	39.8	3.3	19.1
門司区	111	31	18	26	6	10	45	0	11
小倉北区	190	40	14	32	9	24	89	7	21
小倉南区	239	59	20	55	13	25	97	15	18
若松区	99	29	8	22	7	16	42	2	8
八幡東区	72	20	3	19	3	6	28	6	4
八幡西区	289	57	29	65	21	28	118	10	32
戸畑区	66	22	2	17	5	8	21	2	10
	100.0	33.3	3.0	25.8	7.6	12.1	31.8	3.0	15.2

問13. 墓地や納骨堂に関するご意見、ご要望等がございましたら、何でも結構ですから自由にご記入ください。

【葬送の形態に関するもの】

- ・ 墓を守るのは大きな負担です。私自身4つ（私の両親、妻の両親）の墓を守らないといけません。ただ、それも私の代で終わらせ、子の代には合理的な負担で守れる墓があると助かります。その時に、うちの場合「合葬墓」では親族を説得する自信はありませんが、タワーパーキングみたいな納骨堂なら説得できるかもしれません。私や妻は自分が入るのは合葬墓でいいと思っています。いずれにしろ、多様化が進んでおり、かつ過渡期的な現在は、選択肢は多いほうありがたいです。
- ・ 各家庭で自由に選択できるものなので、子供の負担が重くならない方法（葬送）をとることが望ましいと考えます。
- ・ 墓地や納骨堂は、費用、維持費、などが高く管理しづらいイメージです。そういう面では合葬墓が妥当だけど、私は知らない人と同じ所に入るのがいやなので、管理費も安く、個々に分かれているのがあればいいと思いました。
- ・ 子供の代まではお墓を守るように言っているが、孫の代（現在小学生）ではどうなるか分からない。それはそれで仕方ないかなと思っている。
- ・ 近年、お墓を守る（継ぐ？）人がいなくなり、困っていることも多いと聞きます。永代供養や期間利用・樹木葬などさまざまな希望に対応してくれるところがあると助かると思います。
- ・ 少子高齢化のなか、墓や納骨堂のお世話ができなくなり、放置されることが多くなると思われます。永代供養が可能で、子孫に負担のかからない葬り方が選択できるよう希望します。
- ・ 現在利用している納骨堂は市外で遠いので近くで利便性の良い価格的にも合う所があれば利用したい。将来的には管理する家族もいなくなるので永代供養等の件でも考えなくてはならない。納骨堂から合葬墓への移行など相談しながらできるようになればと思っている。
- ・ 家族を大切にするという意味でお墓や納骨堂は、日本の良い文化だと思います。子供達にはお墓の意味をよく考えて、是非地元（北九州市）で守ってほしいと思います。

【費用面に関するもの】

- ・ 時代に応じた価格設定がいいと思います。今の時代、不景気ですから、若い人達からも計画出来る様にしてもらえるといいと思います。
- ・ 墓地、納骨堂ともに高額すぎると感じる。
- ・ 使用料が高く感じる。核家族化が進み、墓を継ぐ問題などが出てくるので、樹木葬など墓の維持などが簡単で、子どもたちに負担にならないようしくみができるといいと思う。

【意見、要望等】

- ・ 北九州市立霊園を知らなかった。遠くにある墓の移設を検討したい。
- ・ 市立霊園がどこにあるのかわかりにくい。募集もわからない。
- ・ 今後の社会や考え方の変化に即した、行政サービスのあり方を検討してほしい。
- ・ 23年間、北九州で生活していますが、正直若い世代では墓地や納骨堂について知らない人が多いかなと思います。もっと若者への認知度を高めることで、将来の人生設計の中で、墓地や納骨堂について考えるのかな？と思いました。

- 市立の「納骨堂」を多く増設して欲しいと思います。個人で墓を造る金銭的に余裕のない人も多くいると思います！！
- 家族（子供達含め）皆で整備されている行きやすい（お参りしやすい）墓地環境にしてほしい。お墓が怖いと思うことのない様な電灯など明るい環境にしてほしい。
- 墓地の整備は管理者がきちんとすべき。個人の区画以外の共有の道や間などの草取り。大雨が降った後の溝の土、砂利のとりぞき、裏山などがあれば大雨後の土砂崩れなどのチェック、補修など、きちんとすべき。
- 墓所の維持、継続が困難になってきました。そのような点について相談が出来る窓口が欲しいと思います。
- 階段ばかり、駐車スペースも少ししかなく、とにかく不便でした。高齢化が進み、それでなくても墓を守っていく人が減少する中、平地でお墓に行きやすいような所が良いです。とにかく、階段とかは避けたいものです。

2-3 合葬墓について

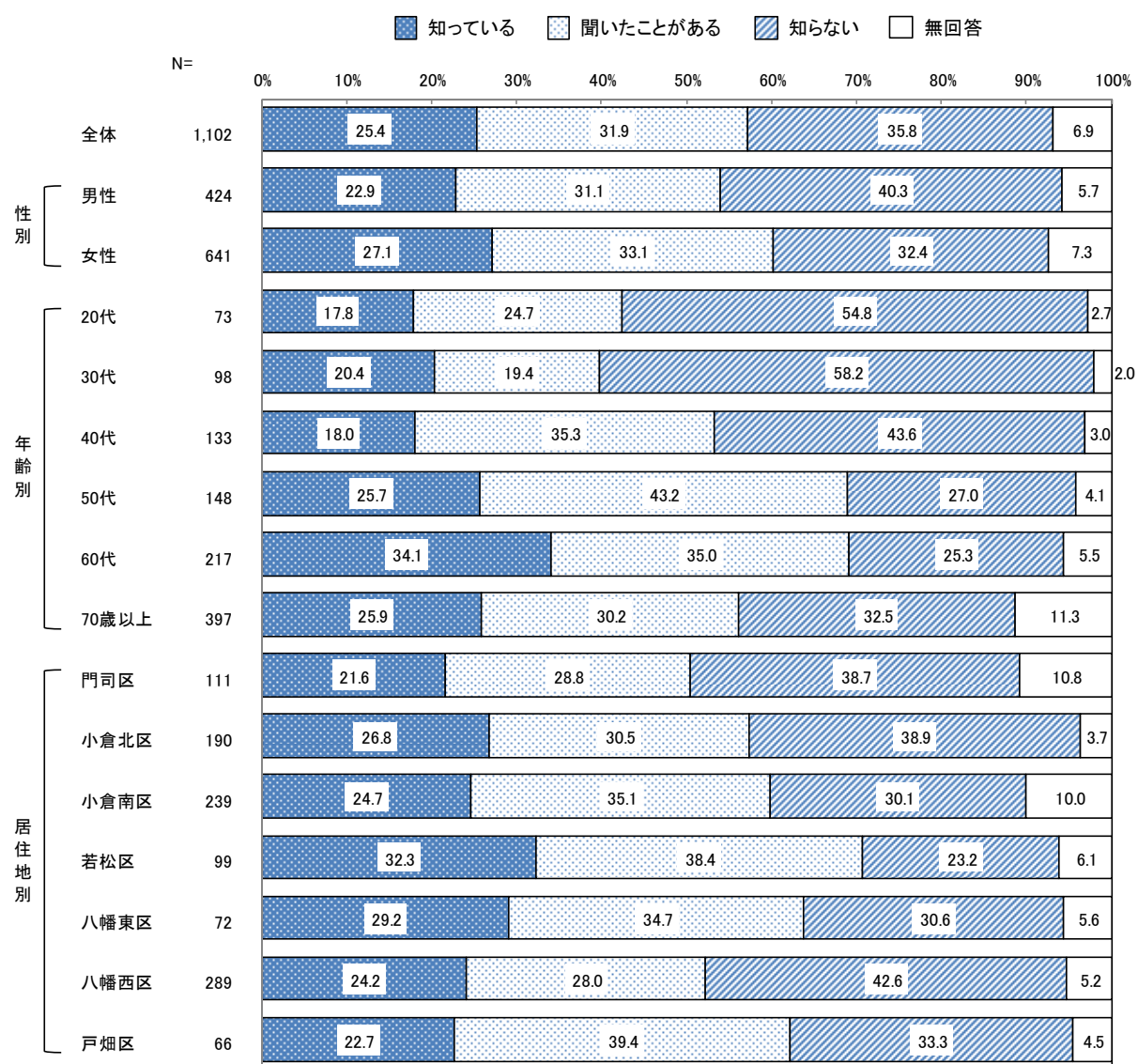
問14. あなたは合葬墓を知っていますか。(〇はひとつだけ)

全体では「知らない」が35.8%と最も高く、次いで「聞いたことがある」が31.9%、「知っている」が25.4%となっている。

性別にみると、「知っている」は女性では27.1%と男性よりも4.2ポイント高くなっている。

年齢別にみると、50代以上で「知っている」の割合が比較的高くなっており、60代では34.1%と他の年代に比べて高くなっている。

居住地別にみると、若松区では「知っている」が32.3%と、他の区に比べて高くなっている。「聞いたことがある」の割合は戸畑区では39.4%、若松区では38.4%と、比較的高くなっている。



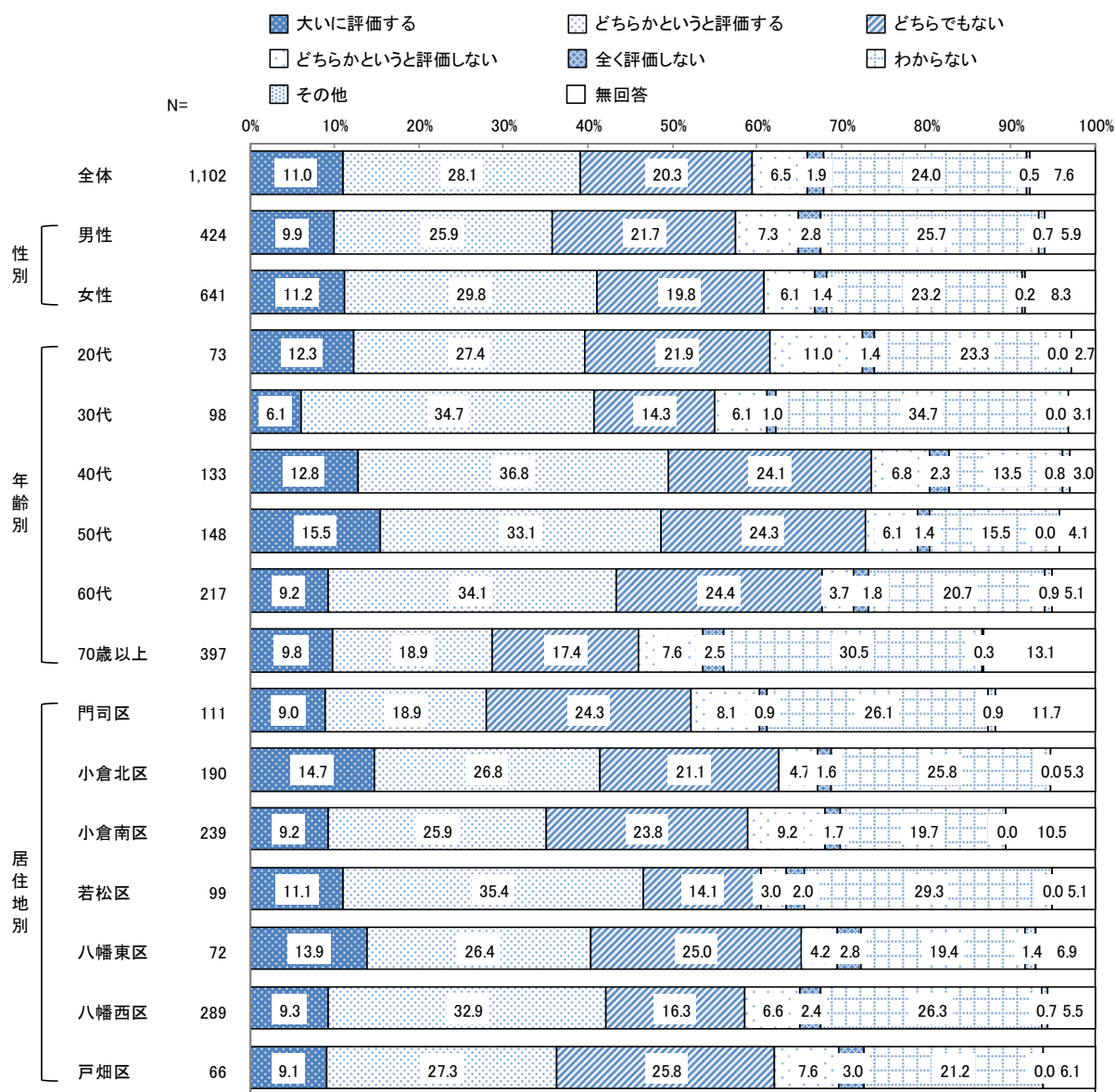
問15. あなたは合葬墓についてどのように考えますか。(〇はひとつだけ)

全体では「どちらかという評価する」が28.1%と最も高く、次いで「わからない」が24.0%、「どちらでもない」が20.3%となっている。

性別にみると、女性では「大いに評価する」「どちらかという評価する」の合計が41.0%と男性よりも5.2ポイント高くなっている。

年齢別にみると、50代では「大いに評価する」が15.5%と他の年代に比べて高くなっている。

居住地別にみると、小倉北区と八幡東区では「大いに評価する」が約14%、若松区では「どちらかという評価する」が35.4%と、それぞれ他の区に比べて高くなっている。



問15で「1」または「2」とお答えの方のみにおたずねします。

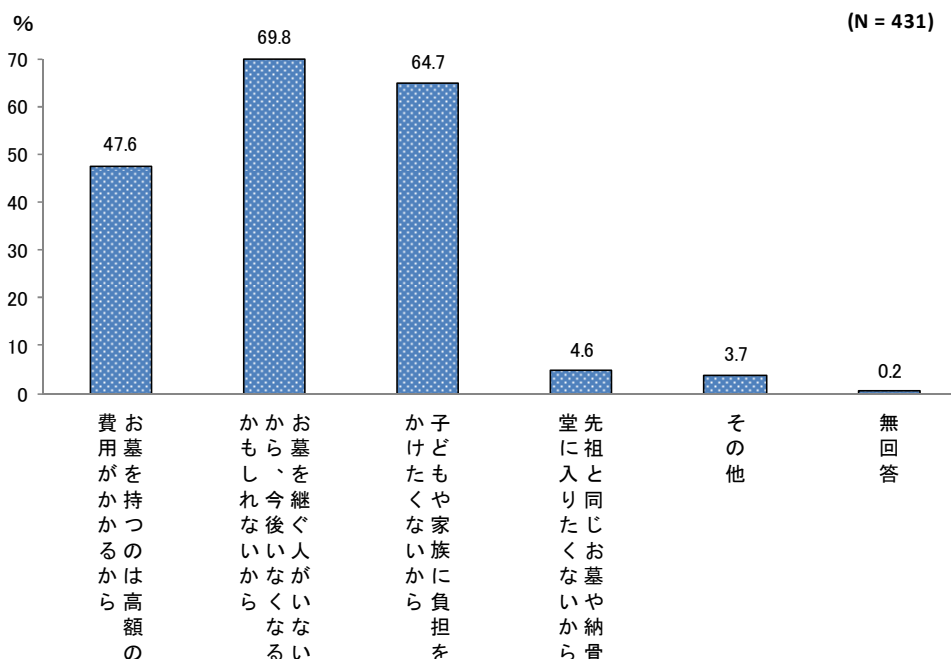
問15-1. 合葬墓を評価する理由は何ですか。(〇はいくつでも)

全体では「お墓を継ぐ人がいないから、今後いなくなるかもしれないから」が69.8%と最も高く、次いで「子どもや家族に負担をかけたくないから」が64.7%、「お墓を持つのは高額な費用がかかるから」が47.6%となっている。

性別による差はみられない。

年齢別にみると、50代では「子どもや家族に負担をかけたくないから」が76.4%と最も高く、他の年代に比べて高くなっている。

居住地別にみると、八幡西区を除いたすべての区で「お墓を継ぐ人がいないから、今後いなくなるかもしれないから」の割合が最も高くなっている。八幡西区では「子どもや家族に負担をかけたくないから」が71.3%と最も高くなっている。



		全体	お墓を持つのは高額な費用がかかるから	お墓を継ぐ人がいないから、今後いなくなるかもしれないから	子どもや家族に負担をかけたくないから	先祖と同じお墓や納骨堂に入りたくないから	その他	無回答	
全体		431	205	301	279	20	16	1	
		100.0	47.6	69.8	64.7	4.6	3.7	0.2	
性別	男性	152	72	103	100	5	8	1	
	女性	263	128	188	169	13	8	0	
		100.0	48.7	71.5	64.3	4.9	3.0	0.0	
年齢別	20代	29	16	22	18	2	3	0	
	30代	40	25	32	28	2	2	0	
	40代	66	37	44	43	4	4	0	
	50代	72	33	52	55	2	0	0	
	60代	94	41	63	58	5	2	1	
	70歳以上	114	48	78	67	3	5	0	
			100.0	42.1	68.4	58.8	2.6	4.4	0.0
居住地別	門司区	31	13	21	19	1	1	0	
	小倉北区	79	38	55	51	2	6	0	
	小倉南区	84	41	58	51	6	4	0	
	若松区	46	26	36	29	1	1	0	
	八幡東区	29	13	20	15	2	2	0	
	八幡西区	122	61	83	87	6	2	1	
	戸畑区	24	8	18	17	0	0	0	
			100.0	33.3	75.0	70.8	0.0	0.0	0.0

問15で「4」または「5」とお答えの方のみにおたずねします。

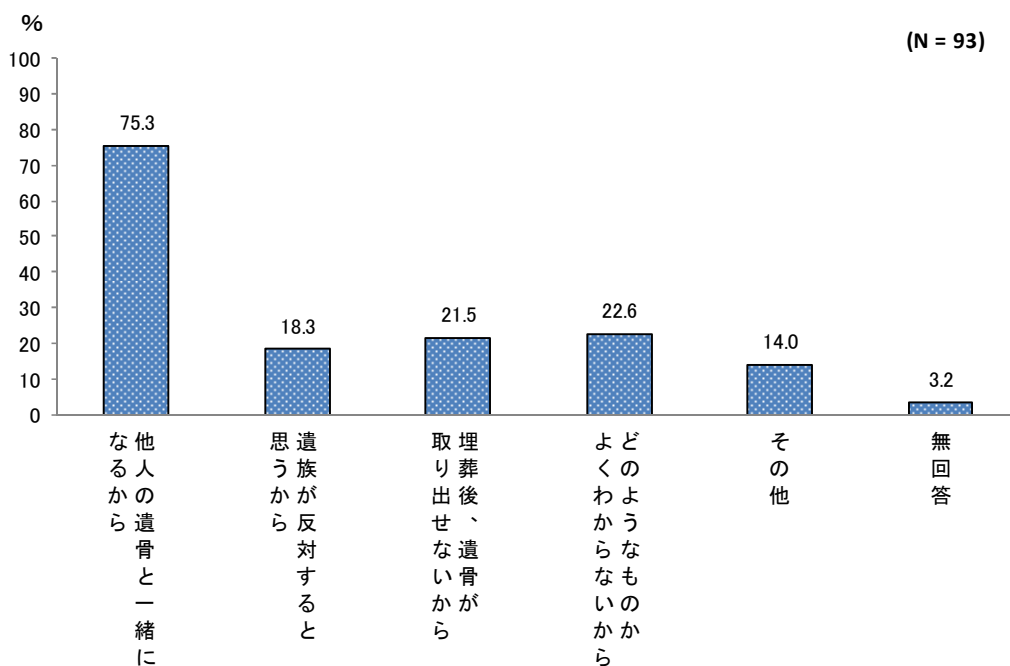
問15-2. 合葬墓を評価しない理由は何ですか。(〇はいくつでも)

全体では「他人の遺骨と一緒にいるから」が75.3%と最も高く、次いで「どのようなものかよくわからないから」が22.6%、「埋葬後、遺骨が取り出せないから」が21.5%、「その他」として、「個別墓がよいから」や「なんとなく受け入れられない」が14.0%となっている。

性別による差はみられない。

年齢別にみてもすべての年代で「他人の遺骨と一緒にいるから」の割合が6割以上と最も高くなっている。

居住地別にみてもすべての区で「他人の遺骨と一緒にいるから」の割合が最も高く、小倉北区と門司区では9割台と比較的高くなっている。



		全体	他人の遺骨と一緒にいるから	遺族が反対すると思うから	埋葬後、遺骨が取り出せないから	どのようなものかよくわからないから	その他	無回答
全体		93	70	17	20	21	13	3
		100.0	75.3	18.3	21.5	22.6	14.0	3.2
性別	男性	43	31	7	7	9	6	2
	女性	48	37	9	13	12	7	1
		100.0	77.1	18.8	27.1	25.0	14.6	2.1
年齢別	20代	9	7	1	2	2	2	0
		100.0	77.8	11.1	22.2	22.2	22.2	0.0
	30代	7	5	2	3	3	1	0
		100.0	71.4	28.6	42.9	42.9	14.3	0.0
	40代	12	10	1	2	4	1	0
		100.0	83.3	8.3	16.7	33.3	8.3	0.0
	50代	11	7	1	2	2	1	1
	100.0	63.6	9.1	18.2	18.2	9.1	9.1	
60代	12	8	2	5	4	2	2	
	100.0	66.7	16.7	41.7	33.3	16.7	16.7	
70歳以上	40	31	9	6	6	6	0	
	100.0	77.5	22.5	15.0	15.0	15.0	0.0	
居住地別	門司区	10	9	1	4	3	1	0
		100.0	90.0	10.0	40.0	30.0	10.0	0.0
	小倉北区	12	11	1	1	3	0	0
		100.0	91.7	8.3	8.3	25.0	0.0	0.0
	小倉南区	26	19	5	4	4	6	1
		100.0	73.1	19.2	15.4	15.4	23.1	3.8
	若松区	5	3	1	2	1	0	1
		100.0	60.0	20.0	40.0	20.0	0.0	20.0
	八幡東区	5	3	1	0	2	1	0
	100.0	60.0	20.0	0.0	40.0	20.0	0.0	
八幡西区	26	17	6	6	7	5	1	
	100.0	65.4	23.1	23.1	26.9	19.2	3.8	
戸畑区	7	6	1	3	1	0	0	
	100.0	85.7	14.3	42.9	14.3	0.0	0.0	

全員の方におたずねします。

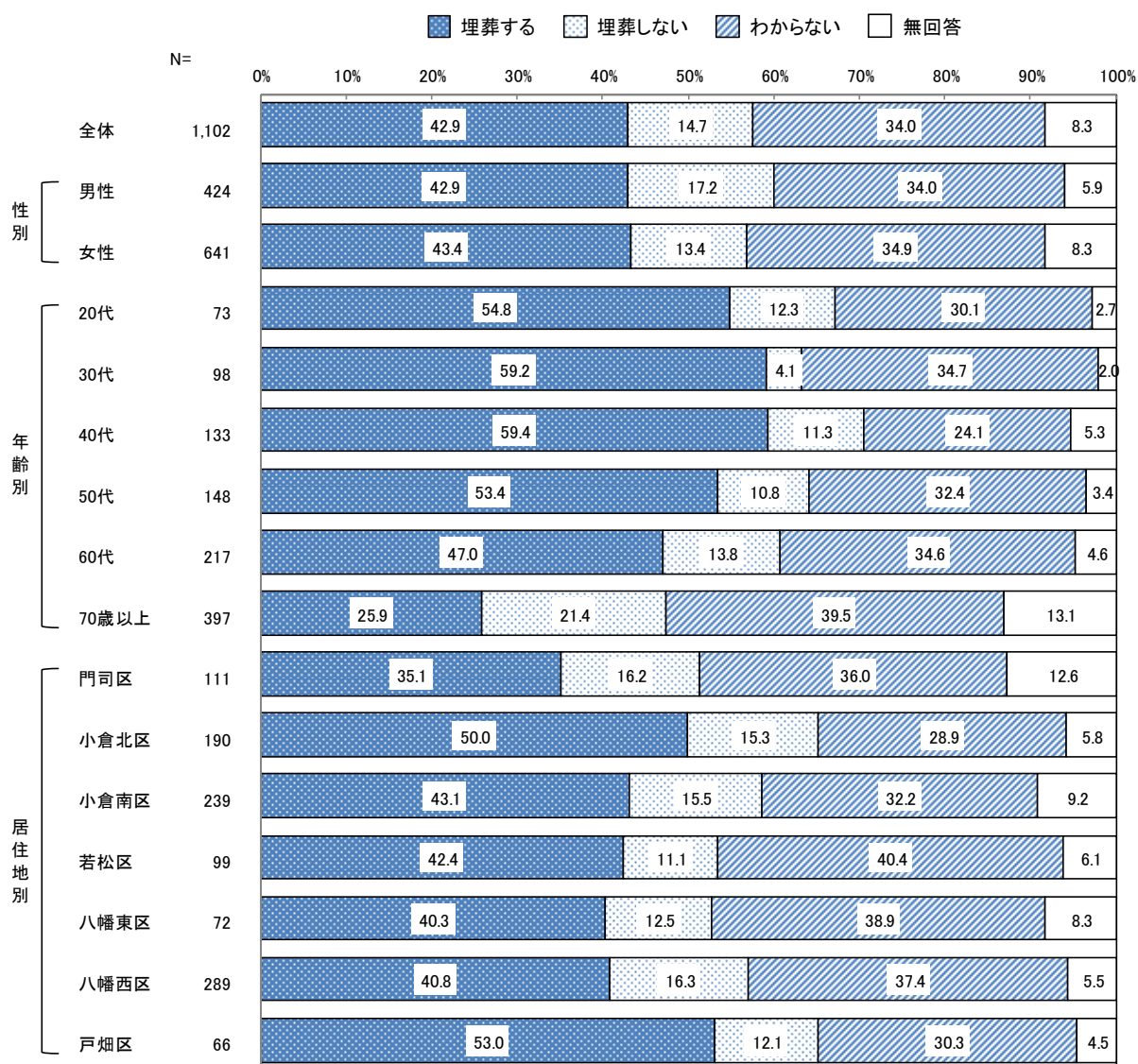
問16. 家族が合葬墓への埋葬を希望した場合、あなたは家族の希望通り合葬墓に埋葬しますか。(○はひとつだけ)

全体では「埋葬する」が42.9%と最も高く、次いで「わからない」が34.0%、「埋葬しない」が14.7%となっている。

性別による差はみられない。

年齢別にみると、70歳以上では「埋葬しない」が21.4%と、他の年代に比べて高くなっており、「埋葬する」は25.9%と他の年代の約半数となっている。

居住地別にみると「埋葬する」の割合が戸畑区では53.0%、小倉北区では50.0%と比較的高くなっている。



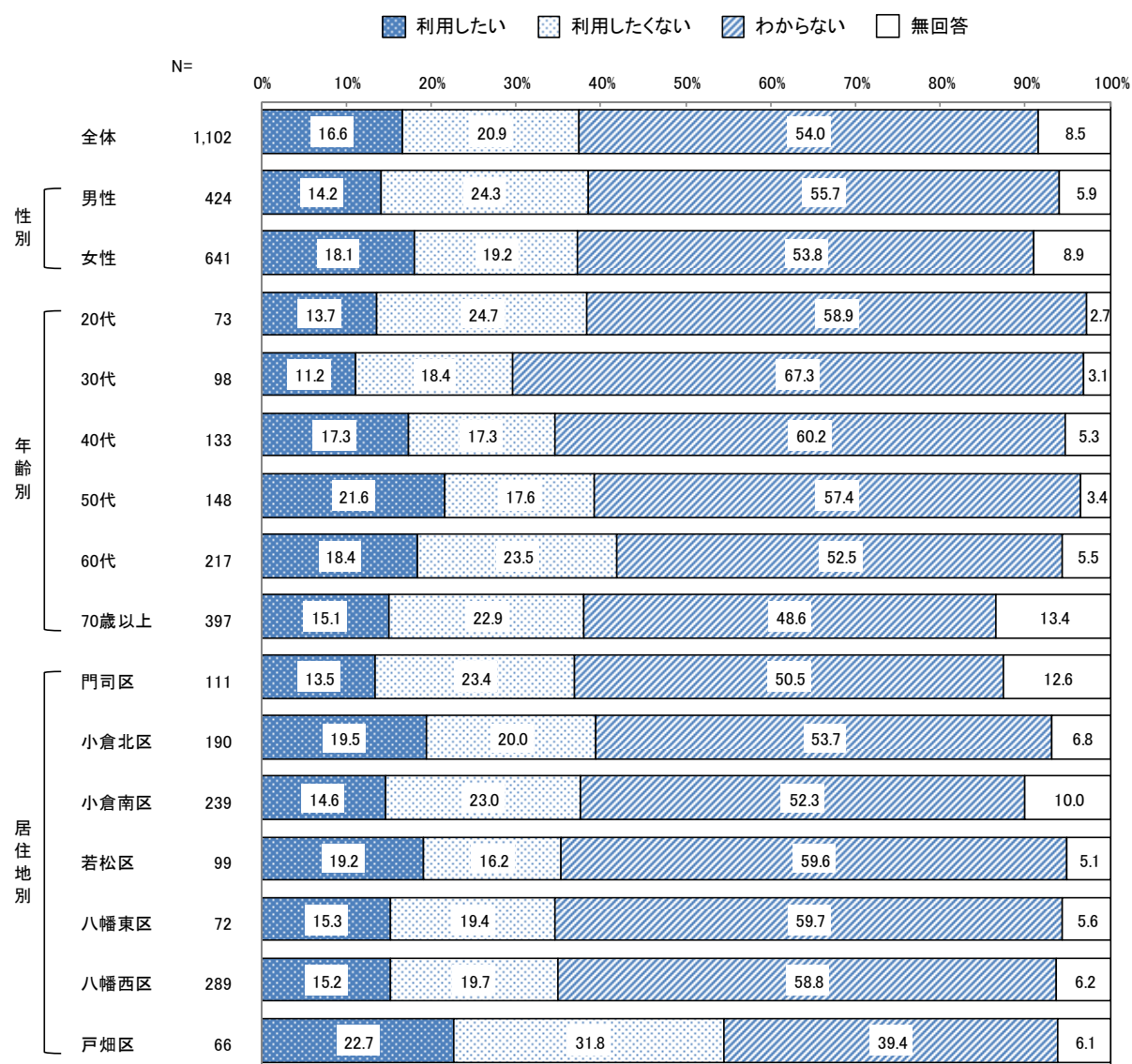
問17. 北九州市が市立の合葬墓を設置した場合、あなたは利用したいですか。(〇はひとつだけ)

全体では「わからない」が54.0%と最も高く、次いで「利用したくない」が20.9%、「利用したい」が16.6%となっている。

性別にみると、男性では「利用したくない」の割合が24.3%と女性よりも5.1ポイント高くなっている。

年齢別にみると、50代では「利用したい」が21.6%と他の年代に比べて高くなっている。

居住地別にみると、戸畑区では「利用したい」が22.7%、「利用したくない」が31.8%と、ともに他の区に比べて高くなっており、合葬墓の利用について明確な意識を持つ人が多くなっている。



問17で「1」または「2」とお答えの方のみにおたずねします。

問17-1. 市立の合葬墓を利用したい理由または利用したくない理由は何ですか。自由にご記入ください。

利用したい理由

【管理面に関するもの】

- ・個人でお墓や納骨堂を管理していくのは、長い目でみて大変に思います。市が運営する合葬墓だと維持管理をしっかりと行っていただけるのではないかと思います、利用する側としては安心に思います。
- ・市立であれば、市が管理してくれると思った。もし、将来管理してくれる人がいなくなってしまう時のことを考えると信頼できる人に管理してほしい。
- ・墓を継いでくれる者がいないため。また民間では高価でかつ長く管理してもらえる保証がないため、合葬墓であれば公的（市立）な機関が運営してくれる方が安心。
- ・管理面において信頼がおける。
- ・子供がいないので、自分達でできるかたちの埋葬をしたいと思っているからです。
- ・維持・管理が必要ないので、負担が少ない。子供に迷惑をかけたくない。

【費用面に関するもの】

- ・費用の面でみてもお墓を購入するよりは安く済む点も魅力です。
- ・費用面で安心できる。

【その他】

- ・利用したいとは思いますが、夫婦・家族の遺骨が手元になくなる事が寂しいです。

利用したくない理由

【既に墓を所有】

- ・先祖代々のお墓があるので利用する必要がないから。
- ・先祖代々のお墓に入る事が当たり前だと思っているから。幸い後継ぎも居るので、わざわざ合葬墓は利用しないが、もし自分に身内がおらず独りなら、考えるかもしれない。
- ・樹木葬購入した。
- ・先祖からお墓があり、守っていかなくてはいけない為。
- ・合葬墓については、とても良いと思うが、先祖代々のお墓があるので今のところはそこへ入る予定である。
- ・すでに自分が入れる個別のお墓があるため。もし、無い状態でしたら合葬墓でもよいと思うと思います。
- ・一人がいいので。父は納骨堂も嫌がって自分でお墓を建てたので、その気持ちは大事にしたい。どれも管理できなくなっても、このままでいいと思っています。

【墓が不要】

- ・私自身は死後、葬式も納骨も不要と考えている。ただ火葬して廃棄してくれればよい。ゆえに、合葬墓に限らず、墓が不要なので、利用しない。
- ・自分は散骨を希望しているため利用はしない。また、他者の人と同じ墓に入るのは嫌なのではないか...

【合葬墓が嫌・個別墓が良い】

- ・他人と一緒にの墓には入れたくないし（家族）、入りたくない（自分）。一度納骨したらその後、墓を買ってそちらに移したりできないから。
- ・私は娘一人ですが、やはり自分が生きてきた証として合葬墓に入りたくない。でも最後には、娘にまかせざるを得ないと思う。
- ・私個人は個別に埋葬されたいと思うし、先祖もそのように祭られてきているのでそれを崩したくない。ただ、これから継いでいく人達はそれぞれの考えがあるだろうから、強制はできない。
- ・合葬自体に賛同できない。
- ・やはり個人名義の納骨堂等であとに残る人に供養してほしい。

【その他】

- ・お墓は大切だったご先祖様を供養するところで、お墓参りは、家族にとっては大事なことだと思います。子供、孫に受け継がれていくことだと思っています。流行によって、樹木葬とかはしたくありません。
- ・あっても良いが利用は個人の勝手。
- ・合葬になじみがなく違和感があるから。どのように供養されるのか、整備や管理がどのように行われるかに不安があるから。

問18. 合葬墓に関するご意見、ご要望等がございましたら、何でも結構ですから自由にご記入ください。

【肯定】

- ・今現在、自分の墓があるから合葬墓を考えていないが何もなかったら是非利用したいと思う。
- ・自分は親族のお墓に入ることに決まっていますが、もし無ければ合葬墓で良いと思うし、ずっと先にその親族達が墓じまいをしたければ、合葬墓や共同墓碑が利用できるのは良いことと安心できます。将来貧困者が増加することを考えると、費用的にも助かるし、不安も減り幸なことと思うので、知らない人も多いと思うのでもっと公示されたらと思います。
- ・基本的には賛成です。私自身は各家系で墓を維持するのは、これからの時代大変だと思っているので、合葬墓は散骨や樹木葬などと同じく選択肢の一つになります。後は残っている人の受け止めにかかっているかと思います。
- ・これから先は墓や納骨堂を管理する家族が無くなっていくと思われるので市立の霊園であれば永続的で、安心して利用できるのではないかと思います。合葬墓を増やしてもらえれば、将来的に安心して利用できるのではないかと思います。
- ・現在は墓があるので、それを利用します。しかし、将来は維持管理費用、後継者問題などもあり、いずれは合葬墓に入らざるを得ないと思う。従って、そのようなことを想定して、それなりの公営合葬墓を設けることに賛成します。
- ・自分は合葬墓に埋葬でも良いと思う。子どもに負担をかけたくないと思っているので。ただ親族の中で反対する人がいるだろうと思う。現在お寺に納骨堂があるのでそこに入ると思っていたのでよくわからないのが現実です。
- ・私個人の意見としたら、他の人のお骨と一緒にされるのは少し違和感がありますが、子ども達が管理をしなくて良いというのには惹かれるものがあります。(良い意味で) 好きな時に行って、手を合わせる事が出来れば、それでちょうど良いのでは?と思います。
- ・将来お骨を管理する人がいない者にとって、とても有難いシステムだと思います。早い時期に設立を望みます。(多くの人が集まる公園の中とか)
- ・土地を離れてしまうとお墓を維持していくことは難しくなります。合葬墓はこれからのお墓選びの選択肢の1つとして需要が増えてくると思います。
- ・行きやすい所にあつて、いつでも行ける・行きたくなる、費用負担が少なく済むのであれば良いと思います。
- ・子供達にとっては合葬墓とかの方が便利なのかなと思います。お金もかからず環境のいい合葬墓とかだといいと思います。無縁仏のような雰囲気にならないのがいいと思います。明るくここだと葬られてもいいと思う合葬墓などがあれば安心して決められそうですね。
- ・お墓は決して安くはないので、また1人暮らしの身寄りのない方などは、1つの選択としてよいと思います。私もお墓がなければ考えていると思います。
- ・今後においては墓への考え方も変化していくと考えられ、また子孫が現状においても市内に居住していない状況を鑑みると、希望としては個人墓を考えつつも、現実的にはだんだんと合葬墓の存在が大きくなり、理想形になっていくのではと思慮する。
- ・お墓参りに行くたびに放置されたようなままのお墓を数多く見ます。少子化等冷静に考えると合葬墓はとてもいい方法だと思います。

- ・自分の周りにもお墓を持っている人が少ないので高額な費用も出せなく悩んでいる人も多く合葬墓を作るならば低い費用で入れるような合葬墓を作って欲しい。

【否定】

- ・今までは先祖代々の墓を守ってきた。手入れや祈る事が当たり前だったが、合葬墓になる事で手を合わせる事への不快感がある。
- ・人、それぞれに経済的、家族構成、遠方の転居等あると思いますので合葬墓を希望するのは悪いとは思いますが、他の墓地が売れなくなり、少なくなるのは残念です。墓じまいが増えているのは個人的には悲しい。お墓の前で手をあわせる事は心がおちつき、気持ちよいです。
- ・合葬墓といえば“雑”にあつかわれているイメージがあり供養されているのかわからないためさみしいです。
- ・埋葬後、遺骨を取り出せないところが、気にかかる。

【その他】

- ・年齢的なものがあって、正直実感がわからない。ただ、高齢化社会かつ、核家族化がますます進んでいるので、管理・維持が難しくなる。また、これからしばらくの間、墓地が必要になるなどの問題があるのは理解できるし、想像もできるが、具体的な意見等が思いつかない。伝統・慣習は大事だが、柔軟性も大事だと思う。
- ・墓ないし墓地自体が近い将来、無くなるような気がします。
- ・合葬墓については一定の評価はしますが、若者のお墓離れ、お墓参り離れが進むのは少し寂しい気持ちになります。昔はきっとお盆や彼岸の時は先祖のお墓に行き、家族そろって供養するのが当然だったと思います。たしかにお墓を継ぐ人がいなくなるという問題は解決できると思いますが、お墓を継いでもらうようにするのも大切なことだと思います（少子化対策や教育などで）。多様化する埋葬方法の1つとしては良いことと思いますが、若者や子たちのお墓離れも進み、地元に残ろうという気も少なくまた地元から離れやすくなるのではないのでしょうか？

【要望】

- ・合葬墓はどんなものなのかわかりません。わかりやすい資料などあればよいと思う。
- ・合葬墓＝名前共同のお墓ということは、知っていますが詳しい事は、わからないのでいろいろ知りたいと思っています。なるべく交通の便が良い場所がいいです。
- ・詳細がよくわからない。情報をもっと発信して欲しい。
- ・合葬墓のことを知らない人が多いと思うので、市民に知ってもらえるようにしたらいいと思う。
- ・合葬墓を知らない人が多いと思います。もっと広めて市民に知ってもらいたいです。お墓の事で悩んでいる方はたくさんいらっしゃると思います。